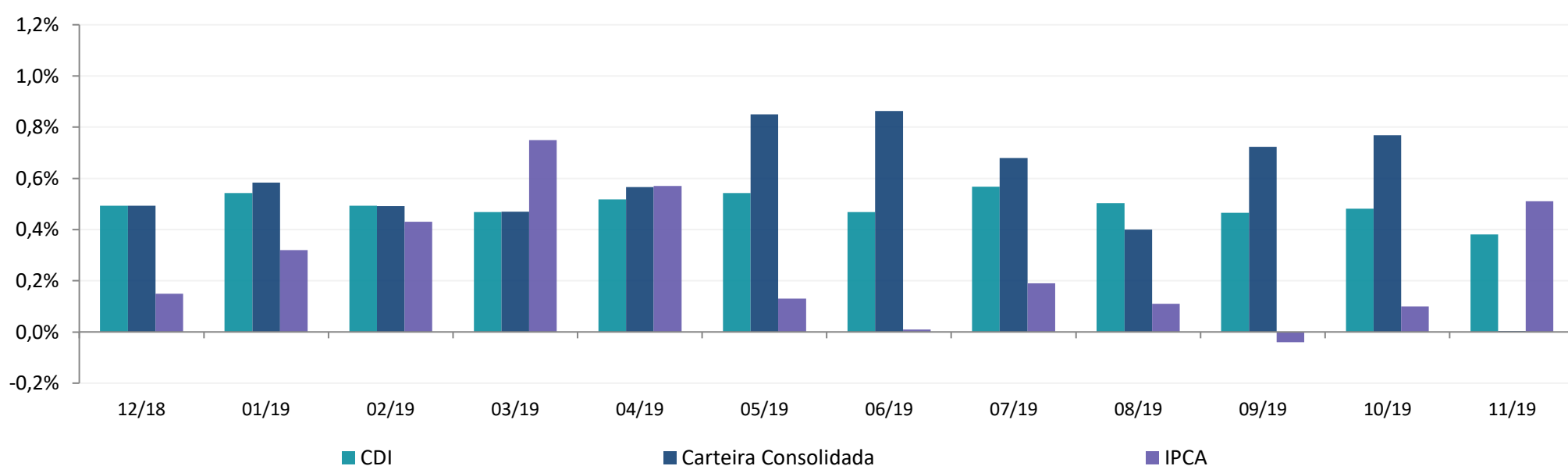
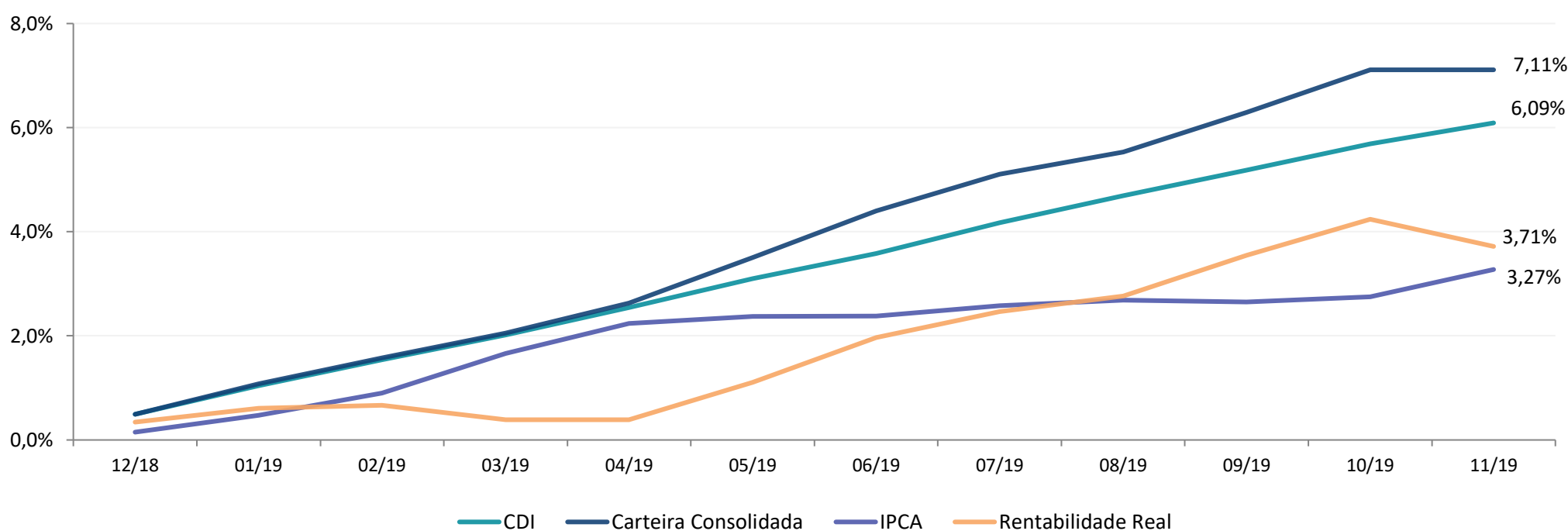
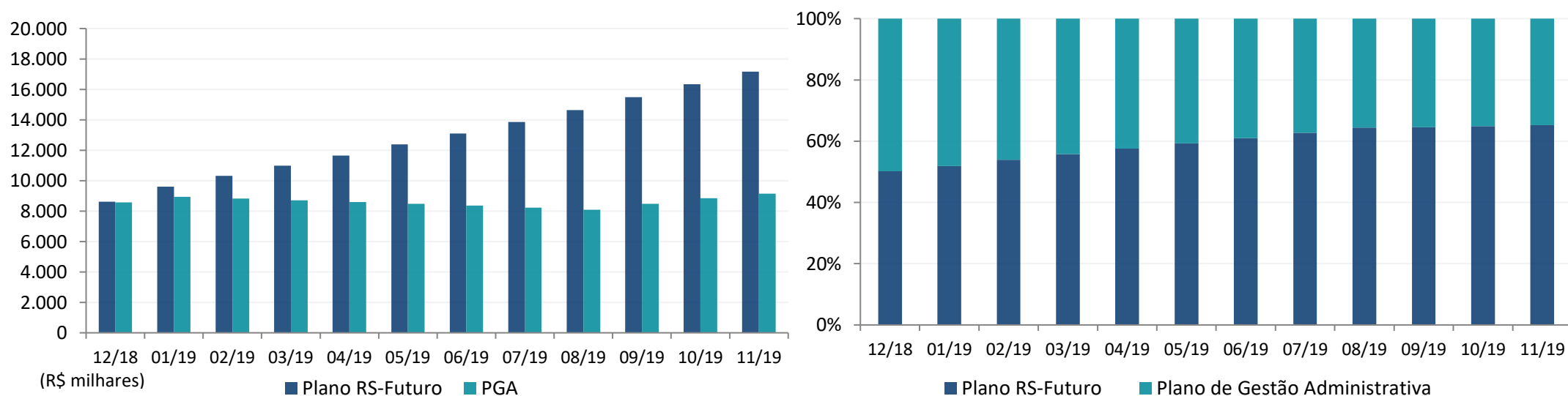


	dez/18	jan/19	fev/19	mar/19	abr/19	mai/19	jun/19	jul/19	ago/19	set/19	out/19	nov/19	2019	12 meses
Carteira Consolidada	0,49%	0,58%	0,49%	0,47%	0,57%	0,85%	0,86%	0,68%	0,40%	0,72%	0,77%	0,00%	6,59%	7,11%
% do CDI	100,0%	107,5%	99,6%	100,2%	109,3%	156,5%	184,1%	119,6%	79,5%	155,2%	159,7%	0,9%	118,2%	117%
Rentabilidade Real¹	0,34%	0,26%	0,06%	-0,28%	0,00%	0,72%	0,85%	0,49%	0,29%	0,76%	0,67%	-0,50%	3,36%	3,71%
CDI	0,49%	0,54%	0,49%	0,47%	0,52%	0,54%	0,47%	0,57%	0,50%	0,47%	0,48%	0,38%	5,57%	6,09%
Poupança²	0,37%	0,37%	0,37%	0,37%	0,37%	0,37%	0,37%	0,37%	0,34%	0,34%	0,32%	0,29%	3,96%	4,34%
IPCA	0,15%	0,32%	0,43%	0,75%	0,57%	0,13%	0,01%	0,19%	0,11%	-0,04%	0,10%	0,51%	3,12%	3,27%

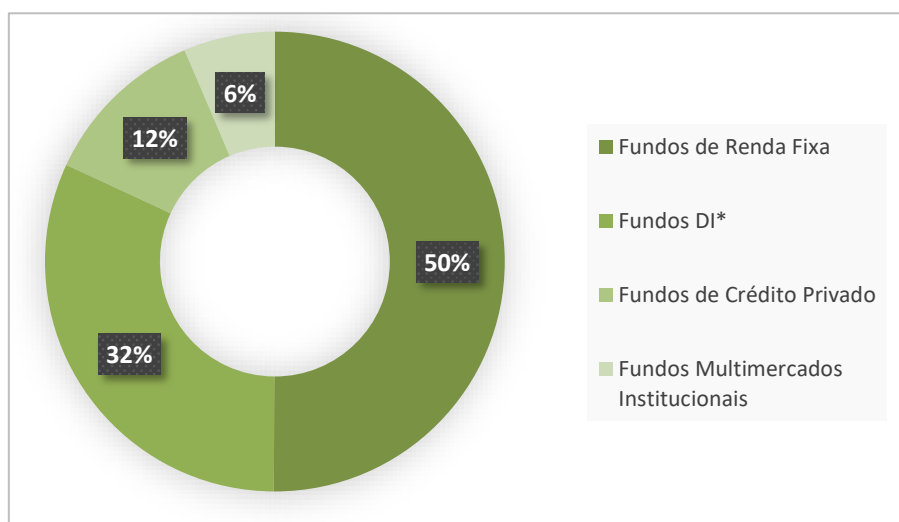
RENTABILIDADE MENSAL

RENTABILIDADE ACUMULADA (%)


¹ **Rentabilidade real:** descontado o índice de inflação IPCA. ² **Poupança:** Contas com aniversário no dia 1º e rendimento creditado no mês subsequente, referente a depósitos realizados a partir de 04/05/2012.

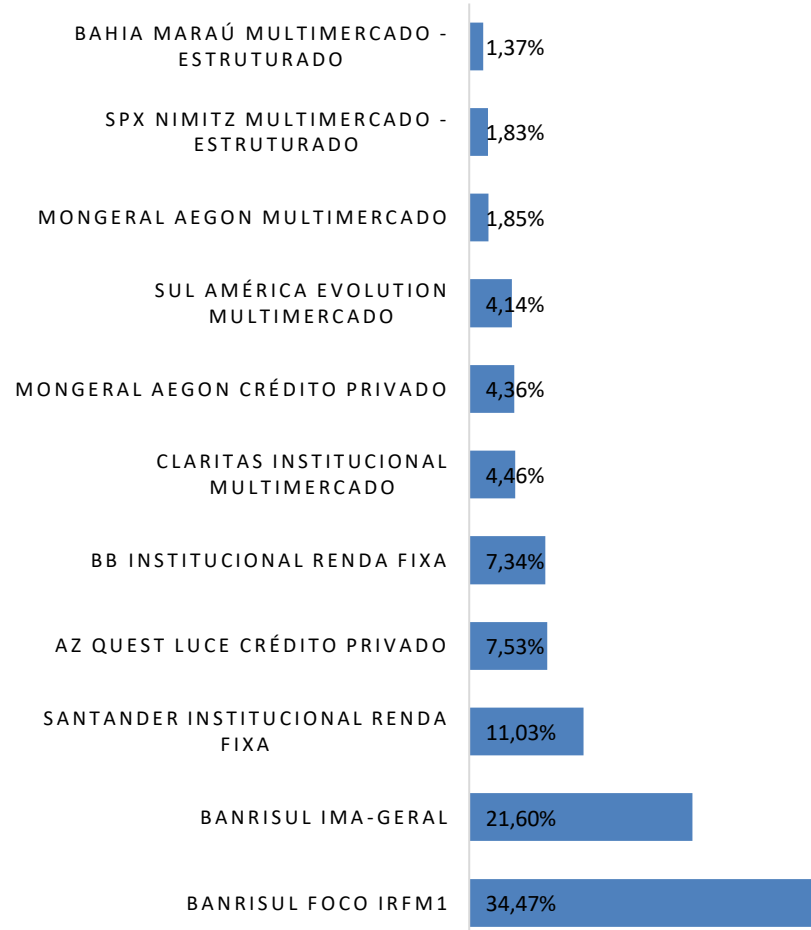
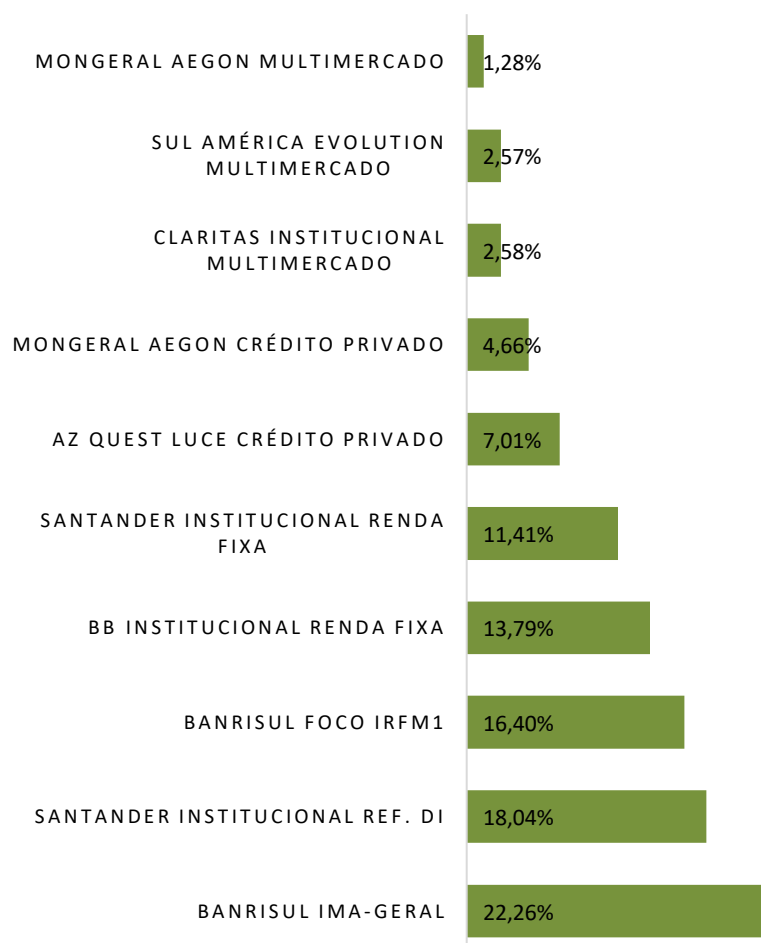
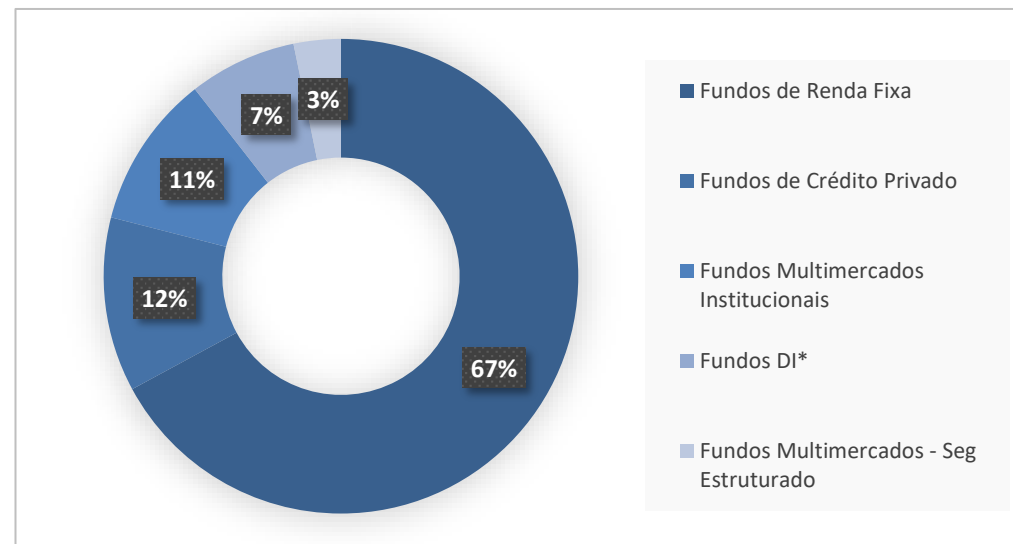
EVOLUÇÃO PATRIMONIAL


POSIÇÃO DOS INVESTIMENTOS

PGA



PLANO RS-FUTURO



* Fundos DI: Inclui fundos referenciados DI e fundos que aplicam exclusivamente em títulos públicos federais indexados à taxa Selic e operações compromissadas lastreadas em títulos públicos.

Entre os normativos aplicáveis à matéria, destacam-se a Resolução nº 4.661, de 25 de maio de 2018 do Conselho Monetário Nacional e a Política de Investimentos da RS-Prev. A alocação dos recursos consta no Demonstrativos de Investimentos, disponível no site da RS-Prev, através do link: <http://www.rsprev.com.br/demonstrativos-de-investimentos>.