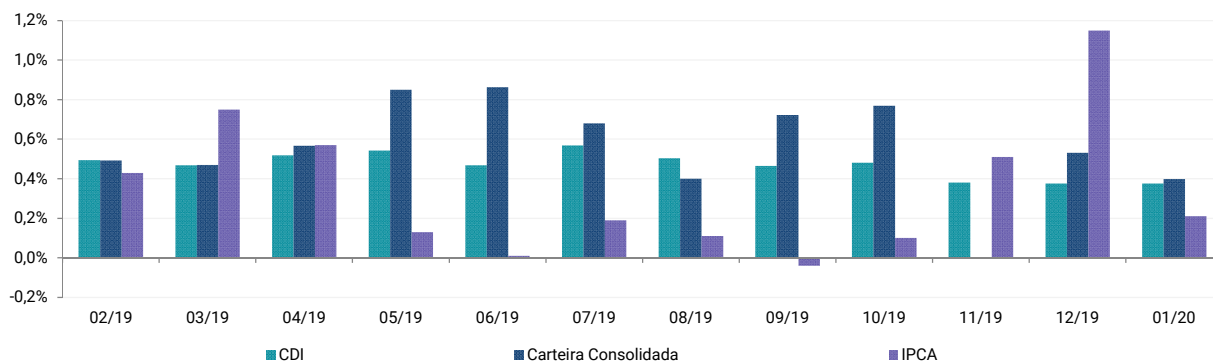
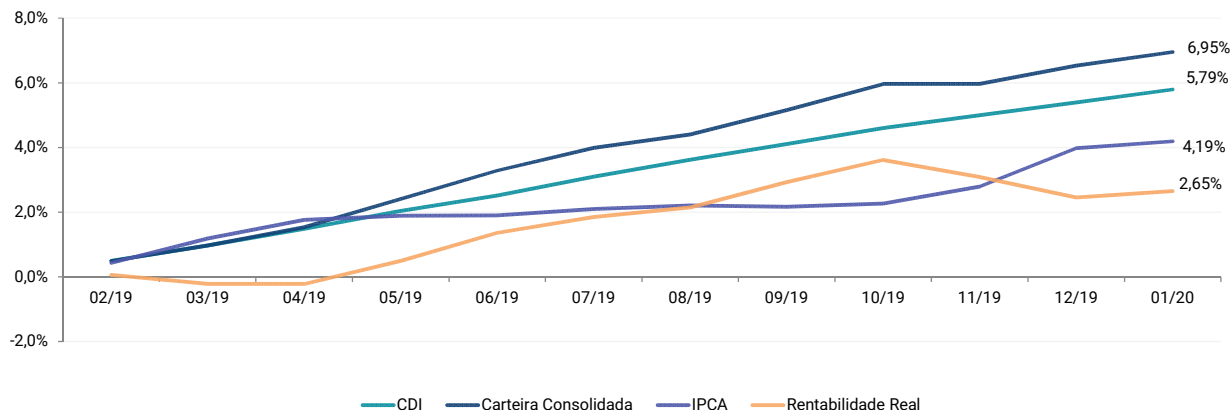


	fev/19	mar/19	abr/19	mai/19	jun/19	jul/19	ago/19	set/19	out/19	nov/19	dez/19	jan/20	2020	12 meses
<b>Carteira Consolidada</b>	0,49%	0,47%	0,57%	0,85%	0,86%	0,68%	0,40%	0,72%	0,77%	0,00%	0,53%	<b>0,40%</b>	<b>0,40%</b>	6,95%
<b>% do CDI</b>	99,6%	100,2%	109,3%	156,5%	184,1%	119,6%	79,5%	155,2%	159,7%	0,0%	140,9%	<b>105,8%</b>	<b>105,8%</b>	120%
<b>Rentabilidade Real<sup>1</sup></b>	0,06%	-0,28%	0,00%	0,72%	0,85%	0,49%	0,29%	0,76%	0,67%	-0,51%	-0,61%	0,19%	0,19%	2,65%
<b>CDI</b>	0,49%	0,47%	0,52%	0,54%	0,47%	0,57%	0,50%	0,47%	0,48%	0,38%	0,38%	<b>0,38%</b>	<b>0,38%</b>	5,79%
<b>Poupança<sup>2</sup></b>	0,37%	0,37%	0,37%	0,37%	0,37%	0,37%	0,34%	0,34%	0,32%	0,29%	0,29%	0,26%	0,26%	4,14%
<b>IPCA</b>	0,43%	0,75%	0,57%	0,13%	0,01%	0,19%	0,11%	-0,04%	0,10%	0,51%	1,15%	0,21%	0,21%	4,19%

**RENTABILIDADE MENSAL**

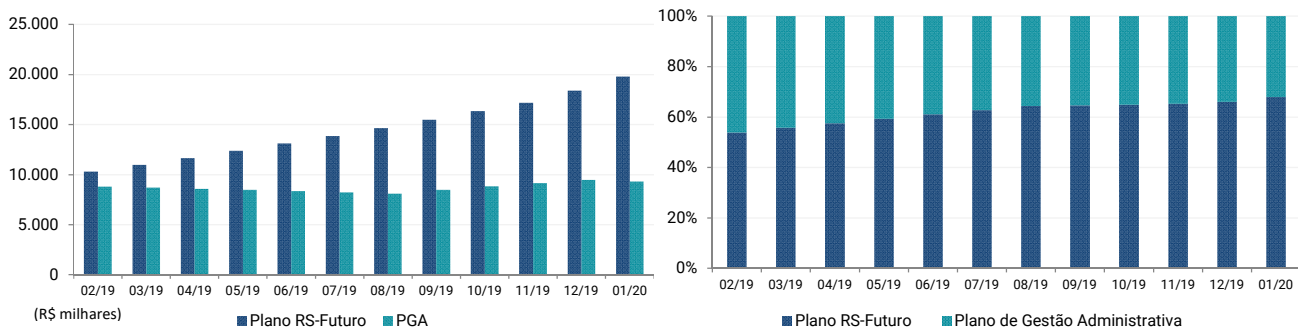


**RENTABILIDADE ACUMULADA (%)**



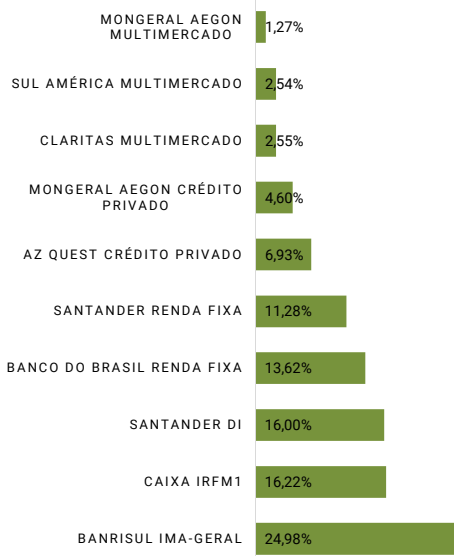
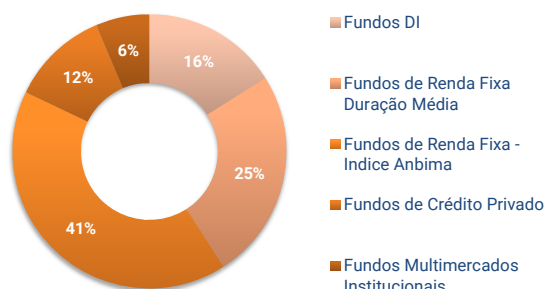
<sup>1</sup> **Rentabilidade real:** descontado o índice de inflação IPCA. <sup>2</sup> **Poupança:** Contas com aniversário no dia 1º e rendimento creditado no mês subsequente, referente a depósitos realizados a partir de 04/05/2012.

**EVOLUÇÃO PATRIMONIAL**

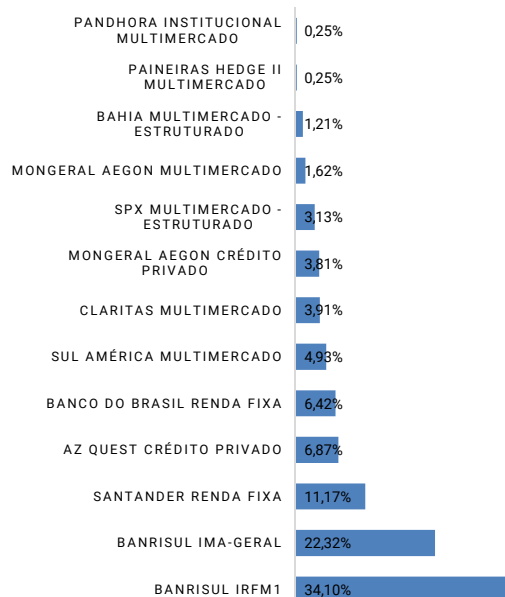
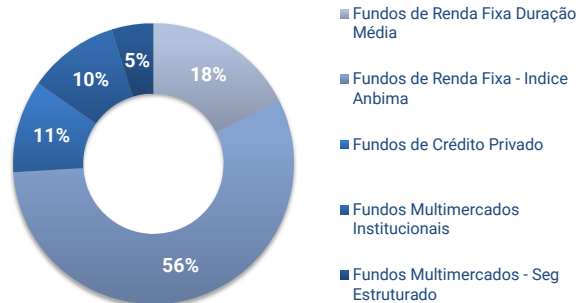


## POSIÇÃO DOS INVESTIMENTOS

### PGA



### PLANO RS-FUTURO



\* Fundos DI: Inclui fundos referenciados DI e fundos que aplicam exclusivamente em títulos públicos federais indexados à taxa Selic e operações compromissadas lastreadas em títulos públicos.

Entre os normativos aplicáveis à matéria, destacam-se a Resolução nº 4.661, de 25 de maio de 2018 do Conselho Monetário Nacional e a Política de Investimentos da RS-Prev.

Relação de CNPJs dos fundos investidos: 04.828.795/0001-81, 18.466.245/0001-74, 02.224.354/0001-45, 06.095.438/0001-87, 23.556.185/0001-10, 19.488.768/0001-84, 10.705.335/0001-69, 14.115.116/0001-80, 12.839.769/0001-87, 22.345.384/0001-17, 29.733.985/0001-46, 10.740.670/0001-06, 02.296.928/0001-90, 08.815.403/0001-09, 31.326.409/0001-26