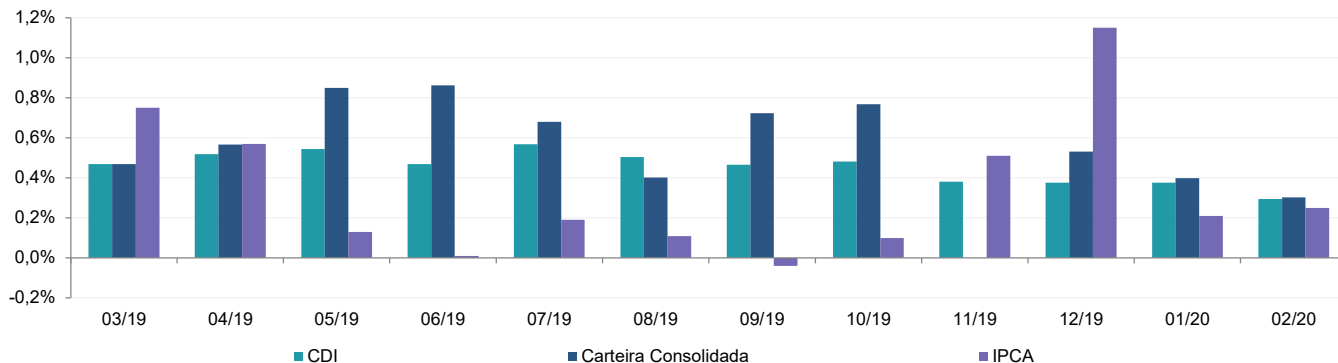
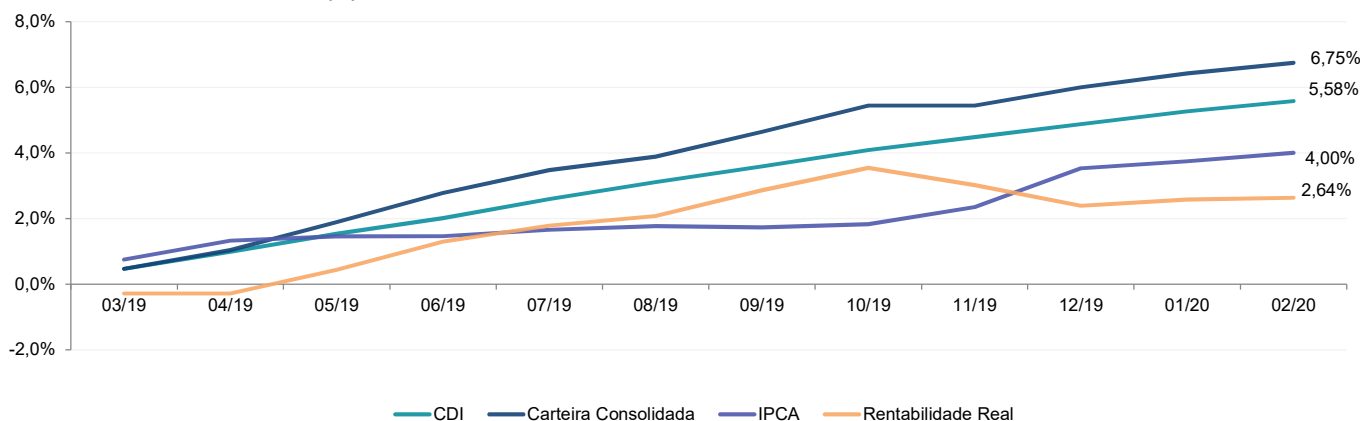
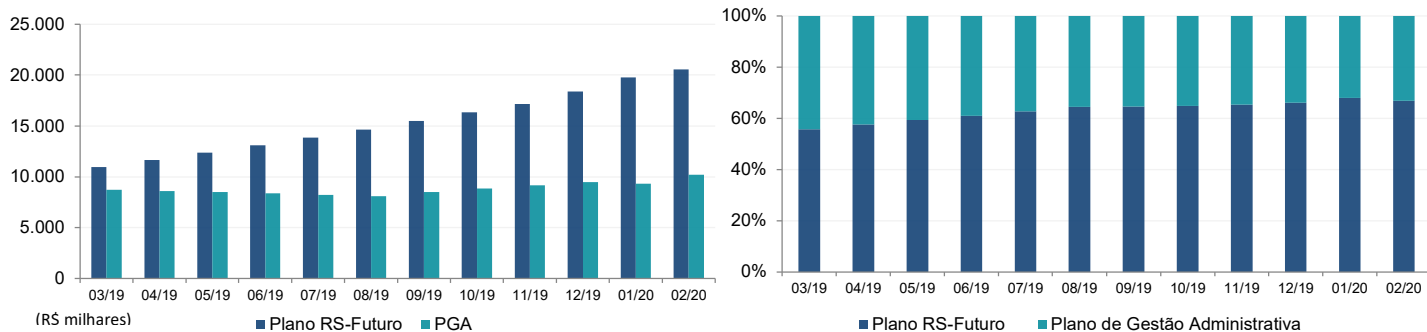


| | mar/19 | abr/19 | mai/19 | jun/19 | jul/19 | ago/19 | set/19 | out/19 | nov/19 | dez/19 | jan/20 | fev/20 | 2020 | 12 meses |
|---------------------------------------|--------|--------|--------|--------|--------|--------|--------|--------|--------|--------|--------|---------------|---------------|----------|
| Carteira Consolidada | 0,47% | 0,57% | 0,85% | 0,86% | 0,68% | 0,40% | 0,72% | 0,77% | 0,00% | 0,53% | 0,40% | 0,30% | 0,70% | 6,75% |
| % do CDI | 100,2% | 109,3% | 156,5% | 184,1% | 119,6% | 79,5% | 155,2% | 159,7% | 0,0% | 140,9% | 105,8% | 102,7% | 104,4% | 121% |
| Rentabilidade Real¹ | -0,28% | 0,00% | 0,72% | 0,85% | 0,49% | 0,29% | 0,76% | 0,67% | -0,51% | -0,61% | 0,19% | 0,05% | 0,24% | 2,64% |
| CDI | 0,47% | 0,52% | 0,54% | 0,47% | 0,57% | 0,50% | 0,47% | 0,48% | 0,38% | 0,38% | 0,38% | 0,29% | 0,67% | 5,58% |
| Poupança² | 0,37% | 0,37% | 0,37% | 0,37% | 0,37% | 0,34% | 0,34% | 0,32% | 0,29% | 0,29% | 0,26% | 0,26% | 0,52% | 4,02% |
| IPCA | 0,75% | 0,57% | 0,13% | 0,01% | 0,19% | 0,11% | -0,04% | 0,10% | 0,51% | 1,15% | 0,21% | 0,25% | 0,46% | 4,00% |

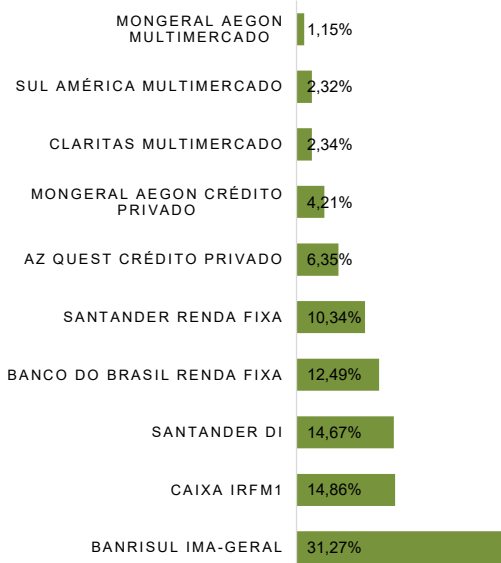
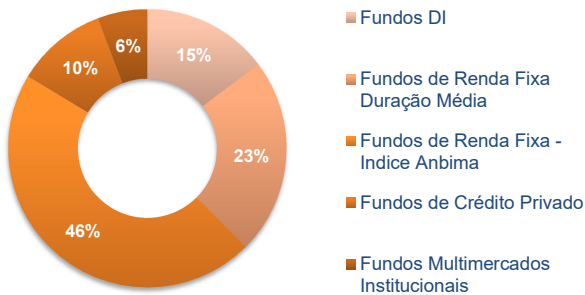
RENTABILIDADE MENSAL

RENTABILIDADE ACUMULADA (%)


¹ **Rentabilidade real**: descontado o índice de inflação IPCA. ² **Poupança**: Contas com aniversário no dia 1º e rendimento creditado no mês subsequente, referente a depósitos realizados a partir de 04/05/2012.

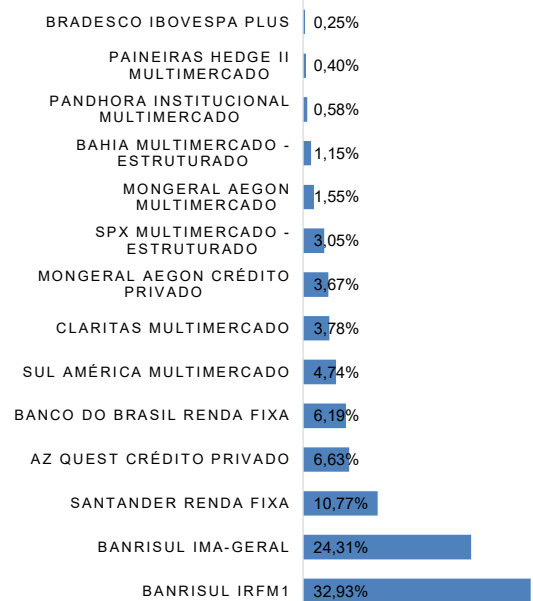
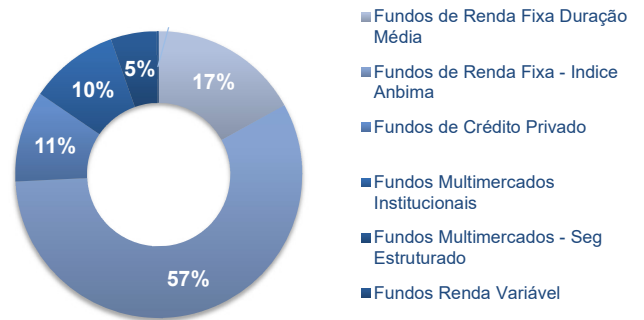
EVOLUÇÃO PATRIMONIAL


POSIÇÃO DOS INVESTIMENTOS

PGA



PLANO RS-FUTURO



* Fundos DI: Inclui fundos referenciados DI e fundos que aplicam exclusivamente em títulos públicos federais indexados à taxa Selic e operações compromissadas lastreadas em títulos públicos.

Entre os normativos aplicáveis à matéria, destacam-se a Resolução nº 4.661, de 25 de maio de 2018 do Conselho Monetário Nacional e a Política de Investimentos da RS-Prev.

Relação de CNPJs dos fundos investidos: 04.828.795/0001-81, 18.466.245/0001-74, 02.224.354/0001-45, 06.095.438/0001-87, 23.556.185/0001-10, 19.488.768/0001-84, 10.705.335/0001-69, 14.115.116/0001-80, 12.839.769/0001-87, 22.345.384/0001-17, 29.733.985/0001-46, 10.740.670/0001-06, 02.296.928/0001-90, 08.815.403/0001-09, 31.326.409/0001-26