

DEMONSTRATIVO DE RESULTADOS - JULHO / 2020



	ago/19	set/19	out/19	nov/19	dez/19	jan/20	fev/20	mar/20	abr/20	mai/20	jun/20	jul/20	2020	12 meses
* Carteira Consolidada	0,40%	0,72%	0,77%	0,00%	0,53%	0,40%	0,30%	-1,22%	0,45%	0,66%	0,67%	1,01%	2,28%	4,78%
% do CDI	79,5%	155,2%	159,7%	0,9%	140,9%	105,8%	102,7%	-359,7%	159,2%	281,6%	311,1%	517,2%	116,2%	113%
Rentabilidade Real ¹	0,29%	0,76%	0,67%	-0,50%	-0,61%	0,19%	0,05%	-1,29%	0,77%	1,05%	0,41%	0,64%	1,81%	2,42%
CDI	0,50%	0,47%	0,48%	0,38%	0,38%	0,38%	0,29%	0,34%	0,28%	0,24%	0,22%	0,19%	1,96%	4,23%
Poupança ²	0,34%	0,34%	0,32%	0,29%	0,29%	0,26%	0,26%	0,24%	0,22%	0,22%	0,17%	0,13%	1,51%	3,12%
IPCA	0,11%	-0,04%	0,10%	0,51%	1,15%	0,21%	0,25%	0,07%	-0,31%	-0,38%	0,26%	0,36%	0,46%	2,31%

* Carteira Consolidada: Considera as carteiras do PGA e do Plano RS-Futuro

COMENTÁRIO DE DESEMPENHO

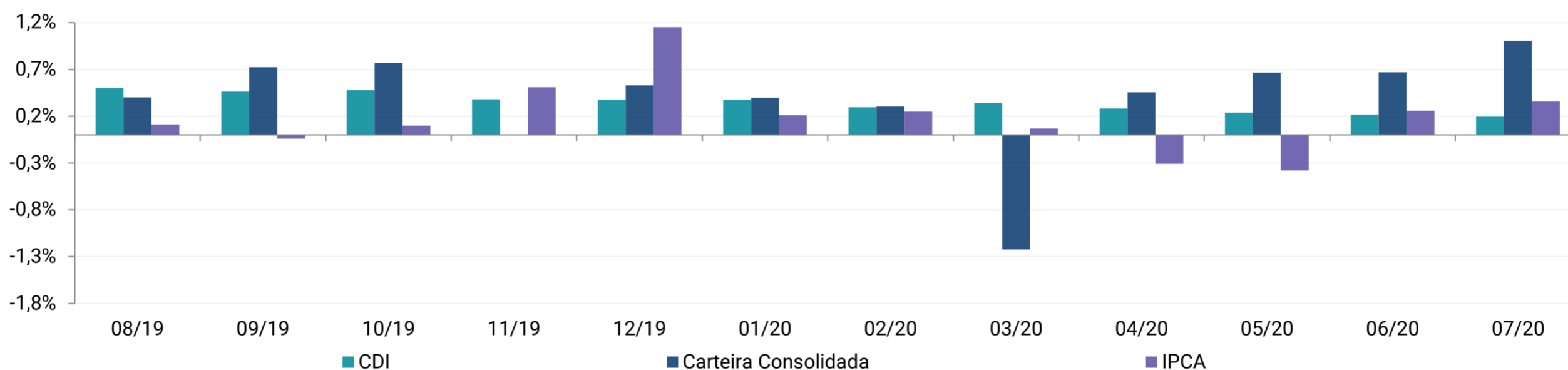
Julho ficou marcado como um dos meses mais positivos no período pós crise do Corona vírus.

Foram divulgados diversos dados macro econômicos em escala mundial, os quais apontam que a pior parte da crise foi registrada no primeiro trimestre do ano. Adicionalmente, os estímulos monetários anunciados e a perspectiva de avanço de diversas pesquisas de vacinas contra a doença geraram impulso adicional de recuperação de preço dos ativos financeiros, em geral.

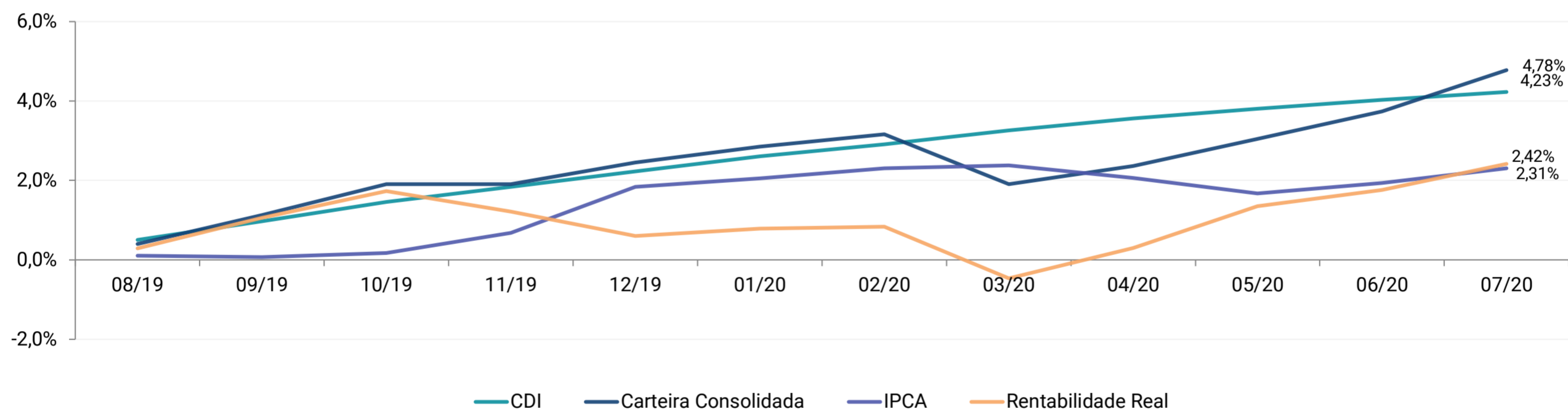
No Brasil, dados de atividade econômica de Maio apontaram recuperação econômica acima do esperado, o que contribuiu para uma revisão da expectativa do PIB em 2020. O Relatório Focus, divulgado pelo Banco Central, aponta uma queda esperada de -5,66% para o PIB, ante previsões anteriores de -6,5%.

Apesar das notícias positivas sobre a perspectiva de recuperação econômica, a situação fiscal do Brasil ainda segue como um ponto de preocupação entre agentes do mercado, dado que as projeções apontam que o país deve sair da crise com um endividamento próximo a 100% do PIB em 2021.

RENTABILIDADE MENSAL

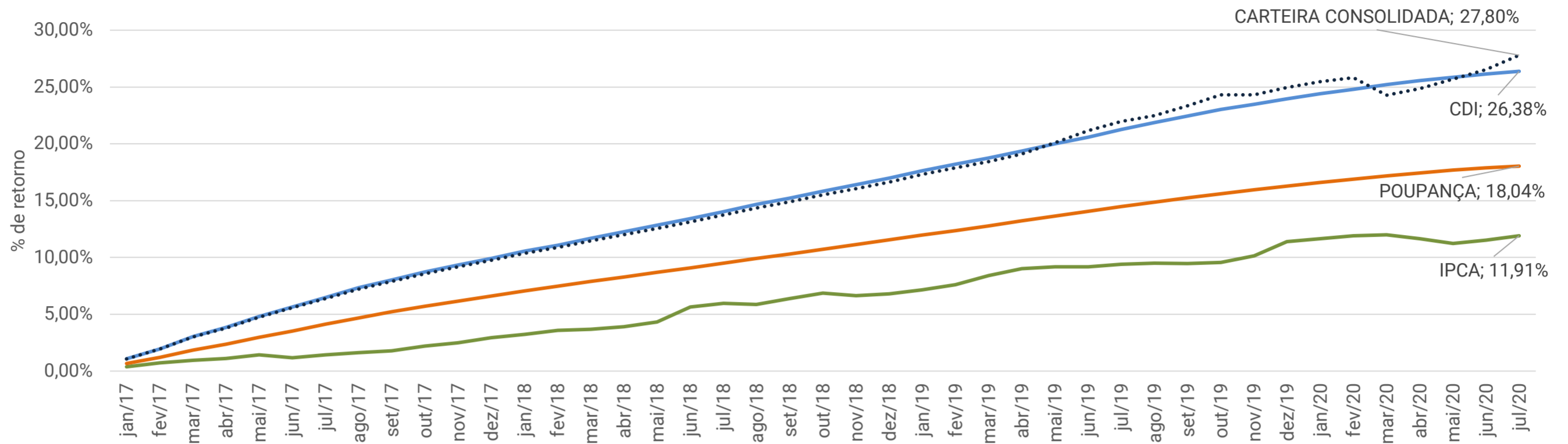


RENTABILIDADE ACUMULADA NOS ÚLTIMOS 12 MESES (%)

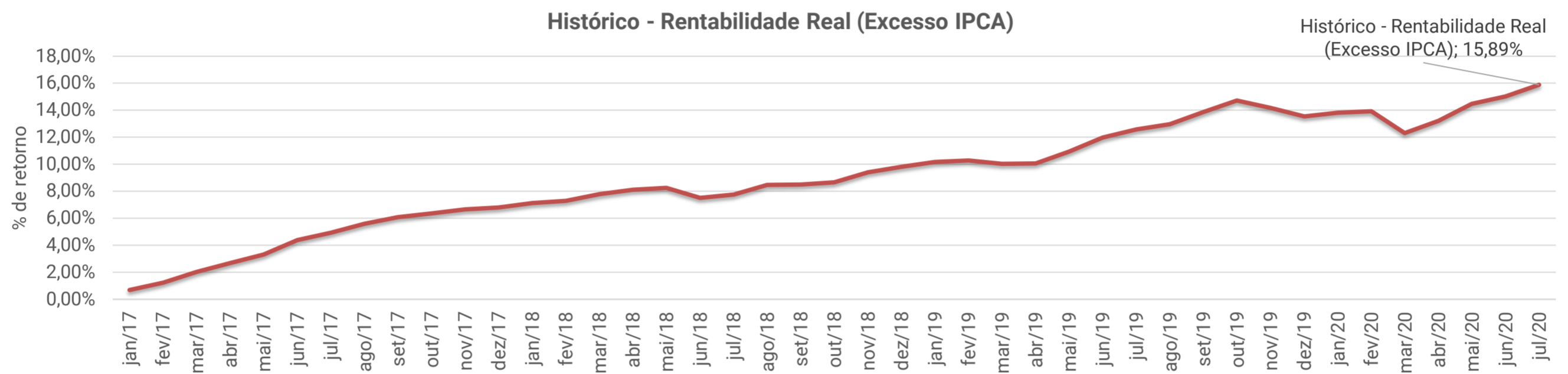


¹ Rentabilidade real: descontado o índice de inflação IPCA. ² Poupança: Contas com aniversário no dia 1º e rendimento creditado no mês subsequente, referente a depósitos realizados a partir de 04/05/2012.

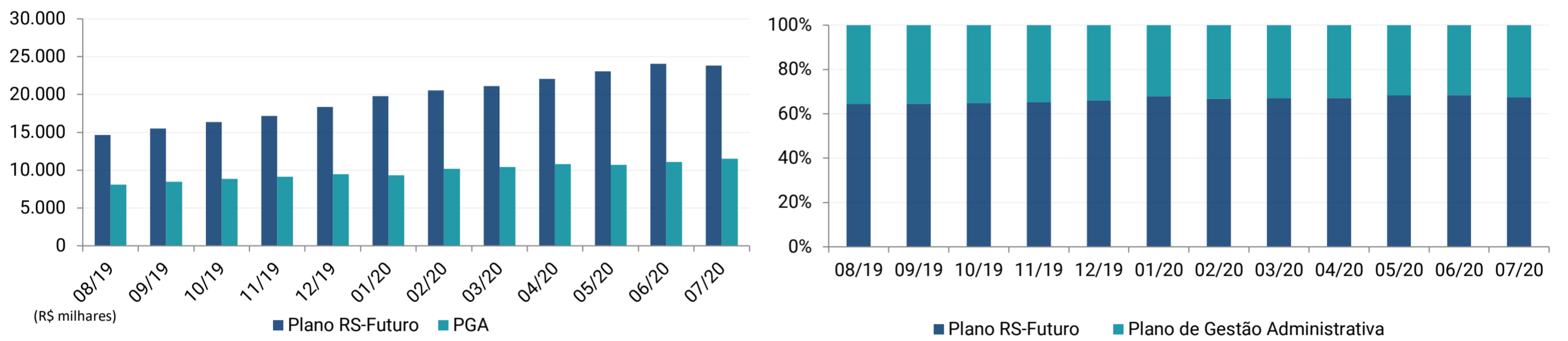
RENTABILIDADE ACUMULADA DESDE JAN/2017 (%)

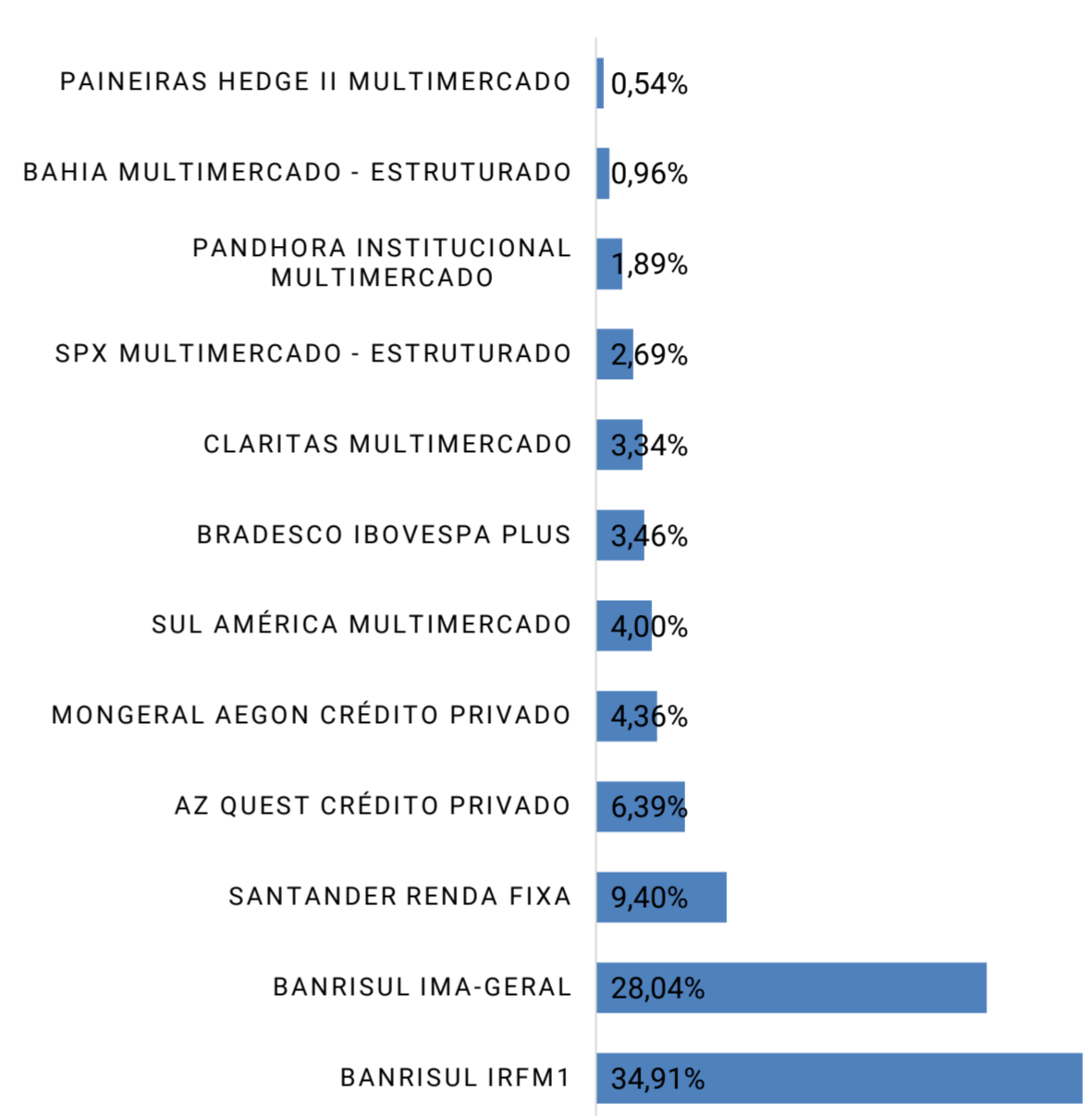
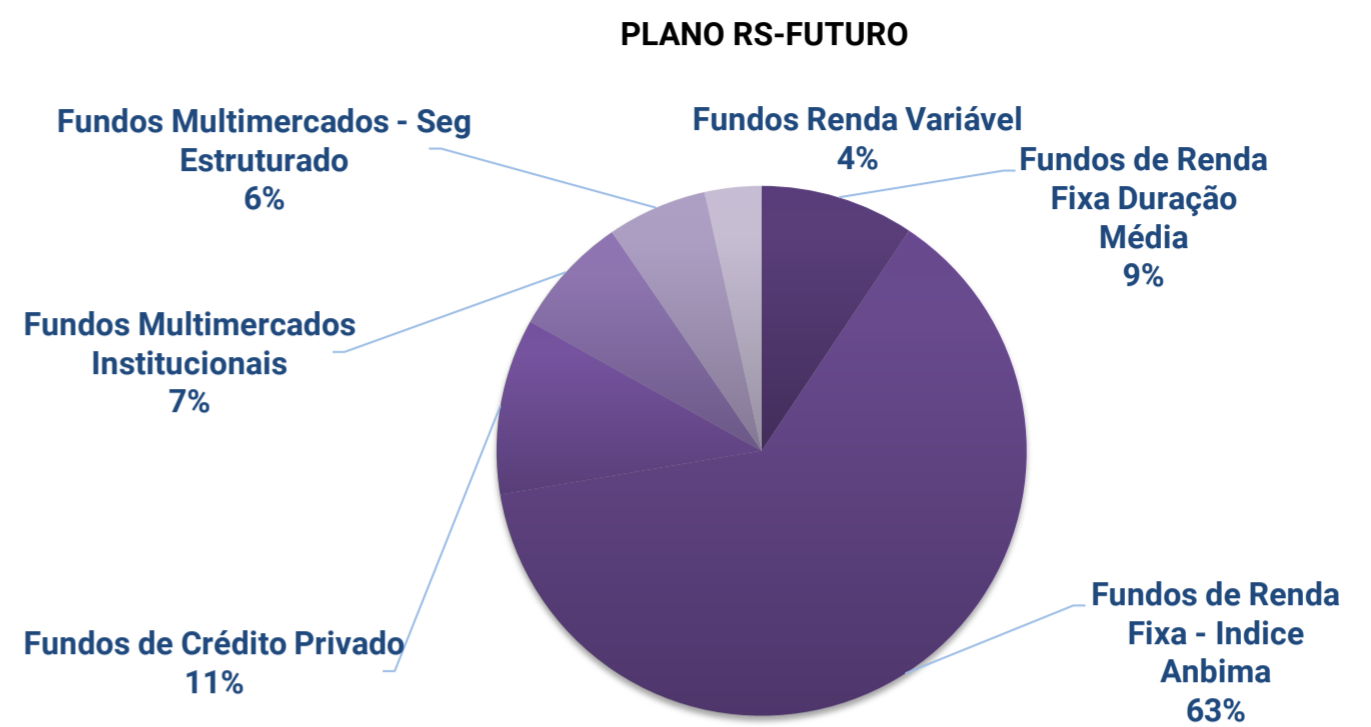
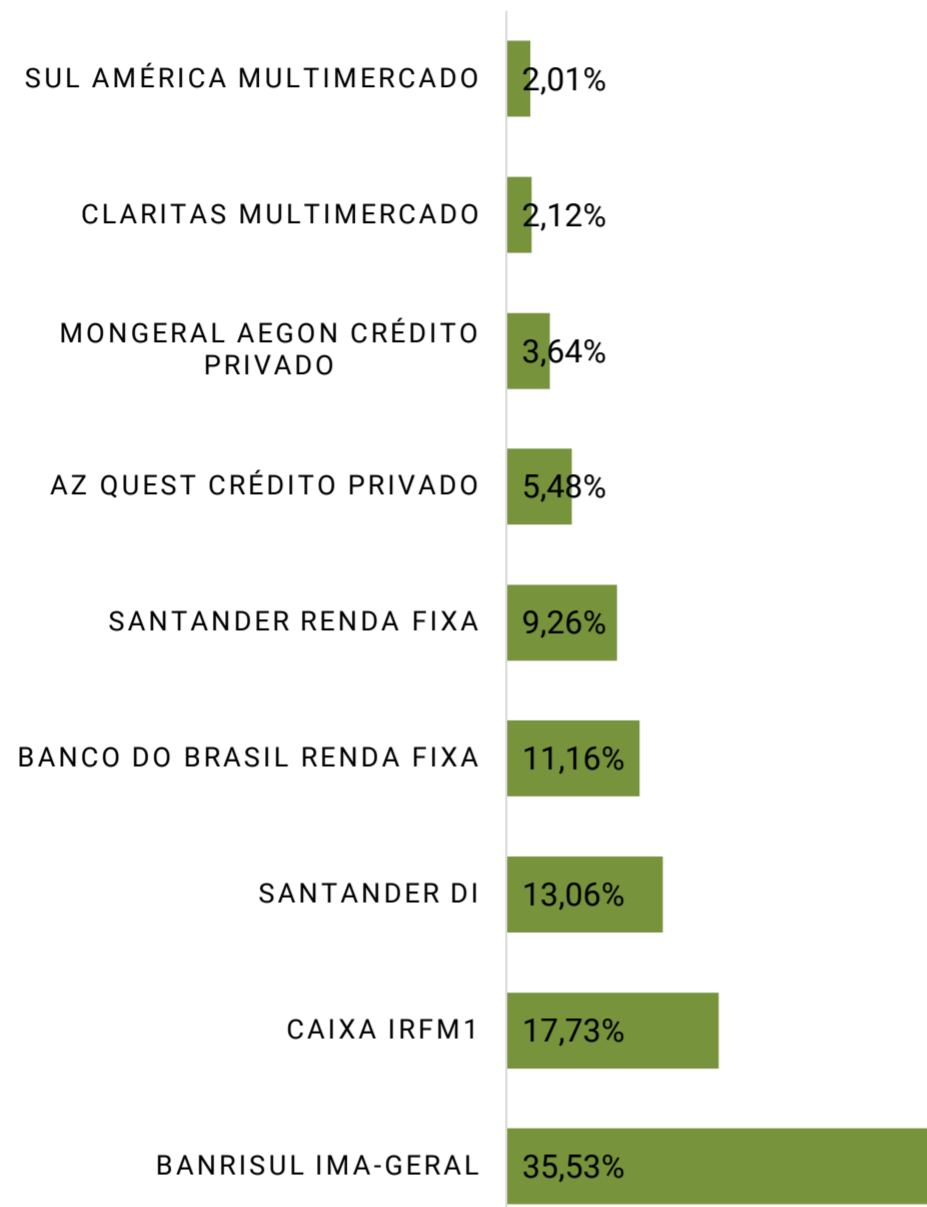
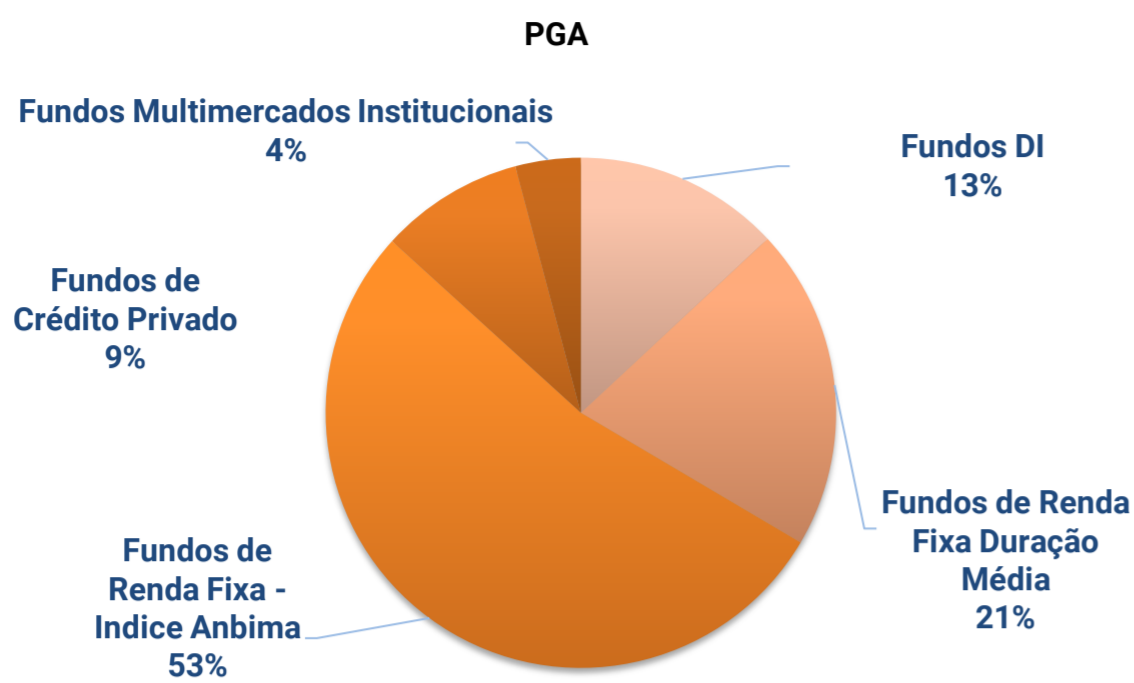


RENTABILIDADE REAL ACUMULADA DESDE JAN/2017 (% DE RETORNO EM EXCESSO AO IPCA)



EVOLUÇÃO PATRIMONIAL





* Fundos DI: Inclui fundos referenciados DI e fundos que aplicam majoritariamente em títulos públicos federais indexados à taxa Selic e operações compromissadas lastreadas em títulos públicos.

Entre os normativos aplicáveis à matéria, destacam-se a Resolução nº 4.661, de 25 de maio de 2018 do Conselho Monetário Nacional e a Política de Investimentos da RS-Prev. Relação de CNPJs dos fundos investidos: 04.828.795/0001-81, 18.466.245/0001-74, 02.224.354/0001-45, 06.095.438/0001-87, 23.556.185/0001-10, 19.488.768/0001-84, 10.705.335/0001-69, 14.115.116/0001-80, 12.839.769/0001-87, 22.345.384/0001-17, 29.733.985/0001-46, 10.740.670/0001-06, 02.296.928/0001-90, 08.815.403/0001-09, 31.326.409/0001-26