

DEMONSTRATIVO DE RESULTADOS - OUTUBRO / 2020



	nov/19	dez/19	jan/20	fev/20	mar/20	abr/20	mai/20	jun/20	jul/20	ago/20	set/20	out/20	2020	12 meses
* Carteira Consolidada	0,00%	0,53%	0,40%	0,30%	-1,22%	0,45%	0,66%	0,67%	1,01%	-0,15%	-0,28%	0,06%	1,90%	2,44%
% do CDI	0,9%	140,9%	105,8%	102,7%	-359,7%	159,2%	281,6%	311,1%	517,2%	-90,6%	-176,6%	35,4%	77,7%	76%
Rentabilidade Real ¹	-0,50%	-0,61%	0,19%	0,05%	-1,29%	0,77%	1,05%	0,41%	0,64%	-0,38%	-0,91%	-0,80%	-0,31%	-1,42%
CDI	0,38%	0,38%	0,38%	0,29%	0,34%	0,28%	0,24%	0,22%	0,19%	0,16%	0,16%	0,16%	2,44%	3,22%
Poupança ²	0,29%	0,29%	0,26%	0,26%	0,24%	0,22%	0,22%	0,17%	0,13%	0,13%	0,12%	0,12%	1,88%	2,46%
IPCA	0,51%	1,15%	0,21%	0,25%	0,07%	-0,31%	-0,38%	0,26%	0,36%	0,24%	0,64%	0,86%	2,22%	3,92%

* Carteira Consolidada: Considera as carteiras do PGA e do Plano RS-Futuro

COMENTÁRIO DE DESEMPENHO

Sob uma perspectiva global, o mês de Outubro apresentou bastante volatilidade nos mercados financeiros, motivada pelo forte aumento de novos casos de Corona vírus na Europa, assim como ao imprevisível processo eleitoral nos Estados Unidos.

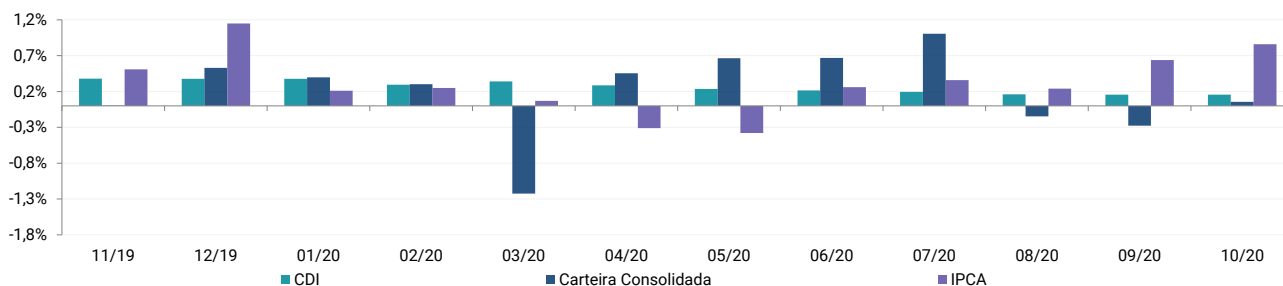
Já no cenário brasileiro, a perspectiva segue inalterada, havendo bastante incerteza quanto ao quadro fiscal do país e a quais medidas serão tomadas em relação ao auxílio emergencial após o fim da pandemia.

O índice oficial de inflação apresentou elevação no mês (+0,86%), causado principalmente pela alta de preços de alguns itens da cesta de alimentos. O Banco Central considera que o movimento observado na inflação é pontual e temporário, reforçando a perspectiva de que a taxa básica de juros seja mantida nos patamares de 2%a.a.

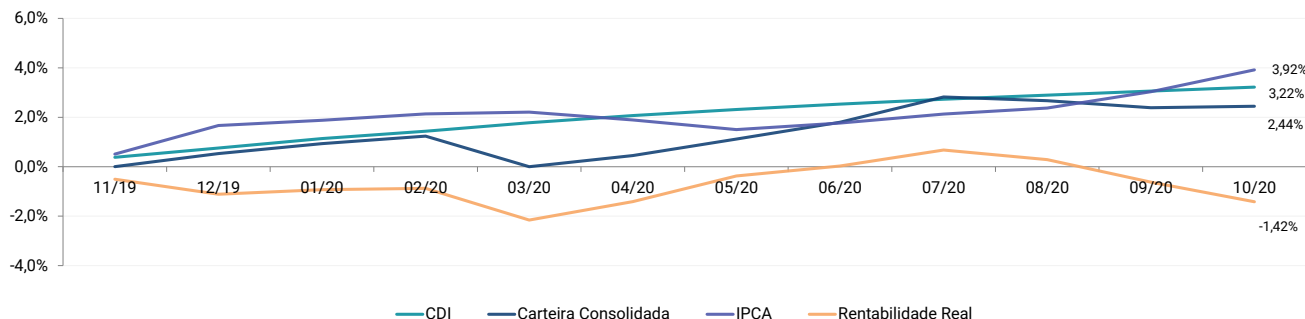
Ainda, o órgão ainda salientou que o equilíbrio fiscal é condição essencial para que o país consiga manter esta política estimulativa de juros baixos.

Em Outubro os títulos pré-fixados tiveram desempenho negativo (IRFM1+: -0,61% ; IRFM: -0,33%) enquanto os títulos atrelados ao IPCA obtiveram retornos levemente positivos

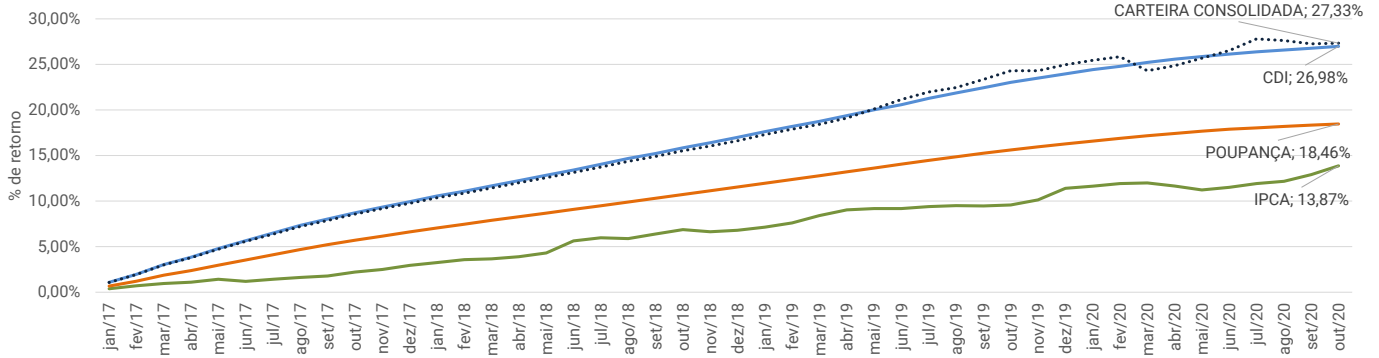
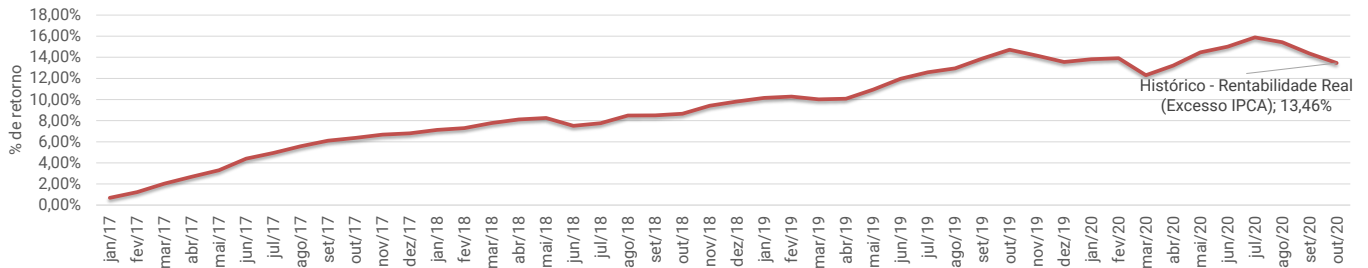
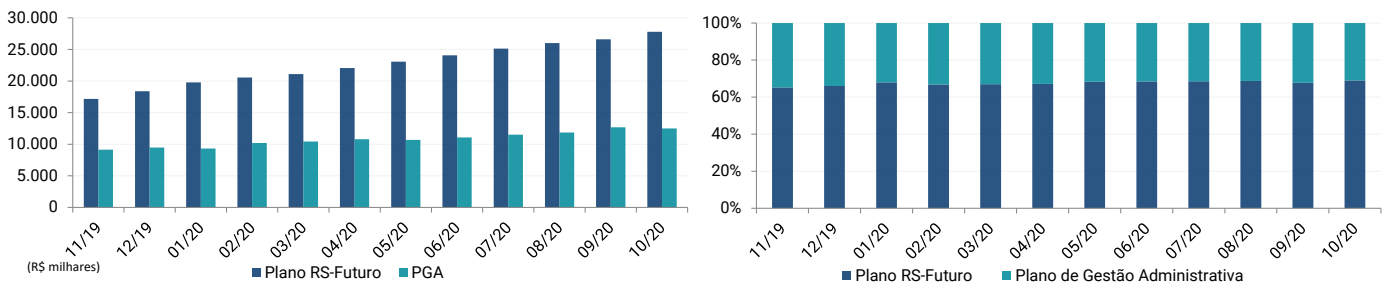
RENTABILIDADE MENSAL



RENTABILIDADE ACUMULADA NOS ÚLTIMOS 12 MESES (%)



¹ Rentabilidade real: desconto do índice de inflação IPCA. ² Poupança: Contas com aniversário no dia 1º e rendimento creditado no mês subsequente, referente a depósitos realizados a partir de 04/05/2012.

RENTABILIDADE ACUMULADA DESDE JAN/2017 (%)

RENTABILIDADE REAL ACUMULADA DESDE JAN/2017 (% DE RETORNO EM EXCESSO AO IPCA)
Histórico - Rentabilidade Real (Excesso IPCA)

EVOLUÇÃO PATRIMONIAL


POSIÇÃO DOS INVESTIMENTOS

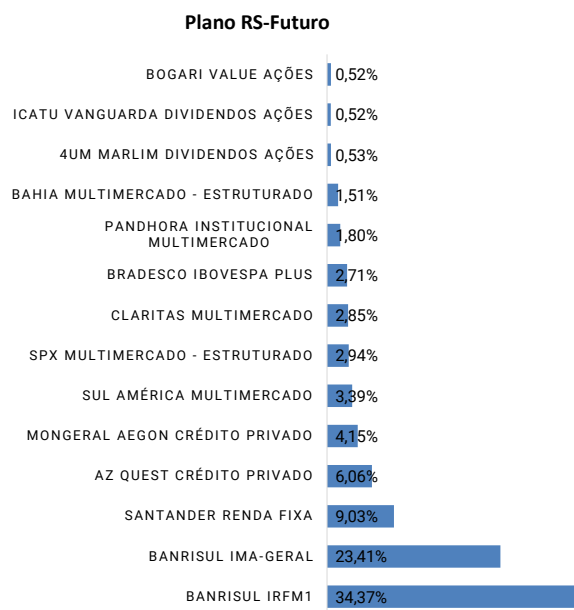
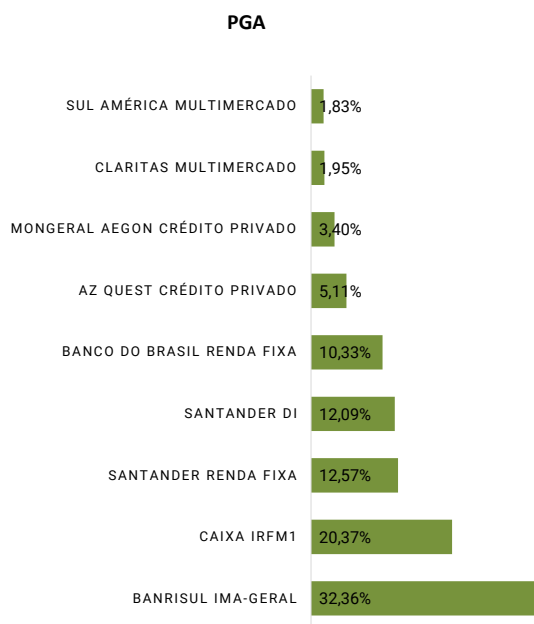
PGA

	Valor	Percentual
Total dos Investimentos	12.500	100%
Gestão Própria	0	0%
Títulos Públicos Federais	0	0%
LFT	-	0%
Gestão Terceirizada	12.500	100%
Fundos DI	1.511	12%
Fundos de Renda Fixa Duração Média	2.862	23%
Fundos de Renda Fixa - Índice Anbima	6.591	53%
Fundos de Crédito Privado	1.064	9%
Fundos Multimercados Institucionais	472	4%

Plano RS-Futuro

	Valor	Percentual
Total dos Investimentos	27.799	100%
Gestão Própria	1.728	6%
Títulos Públicos Federais	1.728	6%
LFT	1.728	6%
Gestão Terceirizada	26.071	94%
Fundos DI	-	0%
Fundos de Renda Fixa Duração Média	2.511	9%
Fundos de Renda Fixa - Índice Anbima	16.061	58%
Fundos de Crédito Privado	2.840	10%
Fundos Multimercados Institucionais	1.734	6%
Fundos Multimercados - Seg Estruturado	1.736	6%
Fundos Renda Variável	1.189	4%

POSIÇÃO DOS INVESTIMENTOS - ABERTURA DE FUNDOS INVESTIDOS



* Fundos DI: Inclui fundos referenciados DI e fundos que aplicam majoritariamente em títulos públicos federais indexados à taxa Selic e operações compromissadas lastreadas em títulos públicos.

Entre os normativos aplicáveis à matéria, destacam-se a Resolução nº 4.661, de 25 de maio de 2018 do Conselho Monetário Nacional e a Política de Investimentos da RS-Prev.
 Relação de CNPJs dos fundos investidos: 04.828.795/0001-81, 18.466.245/0001-74, 02.224.354/0001-45, 06.095.438/0001-87, 23.556.185/0001-10, 19.488.768/0001-84, 10.705.335/0001-69, 12.839.769/0001-87, 22.345.384/0001-17, 29.733.985/0001-46, 10.740.670/0001-06, 02.296.928/0001-90, 31.326.409/0001-26, 09.599.346/0001-22, 34.546.979/0001-10, 03.394.711/0001-86