

DEMONSTRATIVO DE RESULTADOS - JANEIRO / 2021



	fev/20	mar/20	abr/20	mai/20	jun/20	jul/20	ago/20	set/20	out/20	nov/20	dez/20	jan/21	2021	12 meses
* Carteira Consolidada	0,30%	-1,22%	0,45%	0,66%	0,67%	1,01%	-0,15%	-0,28%	0,06%	0,81%	1,21%	-0,23%	-0,23%	3,31%
% do CDI	102,7%	-359,7%	159,2%	281,6%	311,1%	517,2%	-90,6%	-176,6%	35,4%	539,7%	733,0%	-154,2%	-154,2%	131%
Rentabilidade Real <sup>1</sup>	0,05%	-1,29%	0,77%	1,05%	0,41%	0,64%	-0,38%	-0,91%	-0,80%	-0,08%	-0,14%	-0,48%	-0,48%	-1,20%
CDI	0,29%	0,34%	0,28%	0,24%	0,22%	0,19%	0,16%	0,16%	0,16%	0,15%	0,16%	0,15%	0,15%	2,53%
Poupança <sup>2</sup>	0,26%	0,24%	0,22%	0,22%	0,17%	0,13%	0,13%	0,12%	0,12%	0,12%	0,12%	0,12%	0,12%	1,97%
IPCA	0,25%	0,07%	-0,31%	-0,38%	0,26%	0,36%	0,24%	0,64%	0,86%	0,89%	1,35%	0,25%	0,25%	4,56%

\* Carteira Consolidada: Considera as carteiras do PGA e do Plano RS-Futuro

COMENTÁRIO DE DESEMPENHO

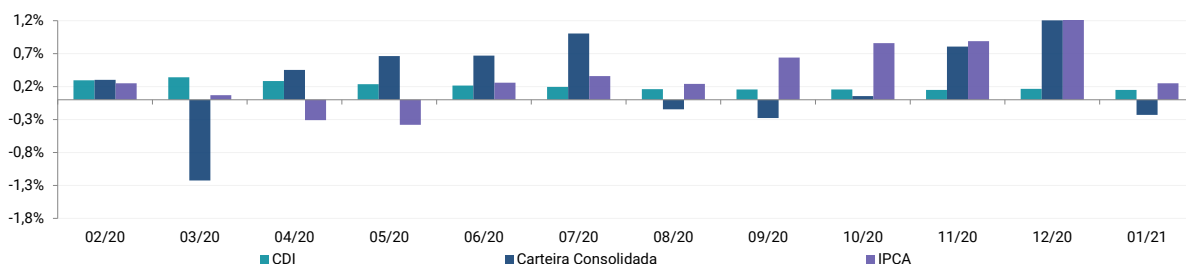
O início de 2021 trouxe novas preocupações sobre a pandemia, com o surgimento de novas variantes do coronavírus e a rápida proliferação de novos casos principalmente na Europa.

A aprovação de mais estímulos fiscais promovida pelo recém eleito presidente dos EUA, Joe Biden, foi bem percebida pelos agentes de mercado, dada a necessidade de recuperação da atividade econômica no curto prazo.

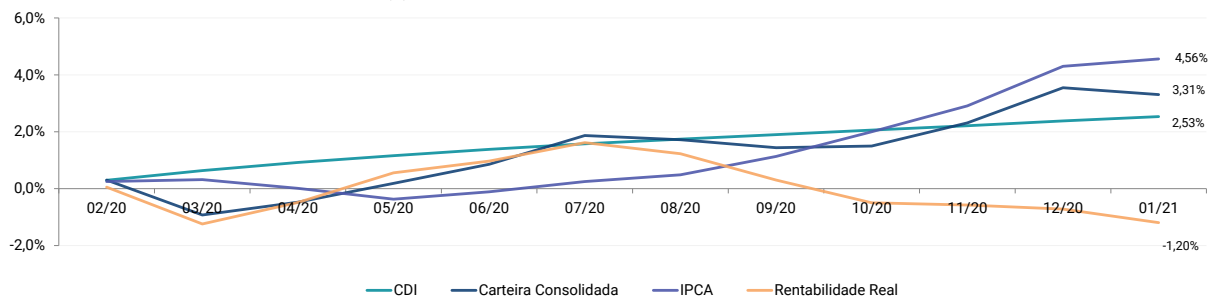
No Brasil, o início do processo de vacinação da população não foi o suficiente para diminuir o cenário de incertezas. A discussão sobre a extensão de um novo pacote de auxílio emergencial, a execução orçamentária do governo e a elevação recente da inflação medida pelo IPCA foram fatores que pesaram a avaliação do cenário local e impactaram negativamente o mercado financeiro.

Em Janeiro, boa parte dos títulos públicos federais apresentaram aumento de taxas e, conseqüentemente, tiveram desempenho negativo no mês. De forma semelhante, a bolsa de valores apresentou desvalorização, já refletindo a perspectiva de que o crescimento econômico de 2021 será abaixo do esperado anteriormente.

RENTABILIDADE MENSAL

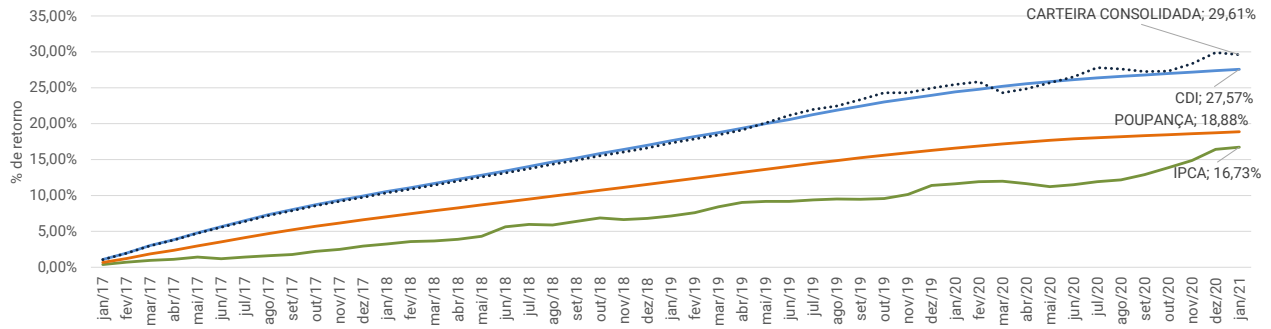


RENTABILIDADE ACUMULADA NOS ÚLTIMOS 12 MESES (%)

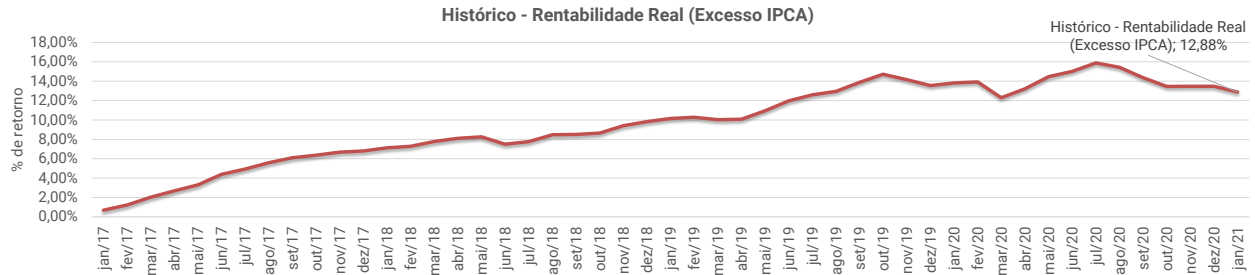


<sup>1</sup> Rentabilidade real: descontado o índice de inflação IPCA. <sup>2</sup> Poupança: Contas com aniversário no dia 1º e rendimento creditado no mês subsequente, referente a depósitos realizados a partir de 04/05/2012.

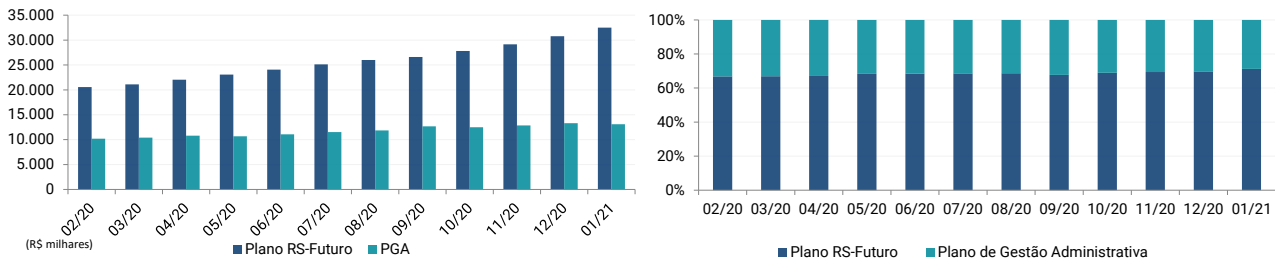
**RENTABILIDADE ACUMULADA DESDE JAN/2017 (%)**



**RENTABILIDADE REAL ACUMULADA DESDE JAN/2017 (% DE RETORNO EM EXCESSO AO IPCA)**



**EVOLUÇÃO PATRIMONIAL**



POSIÇÃO DOS INVESTIMENTOS



PGA

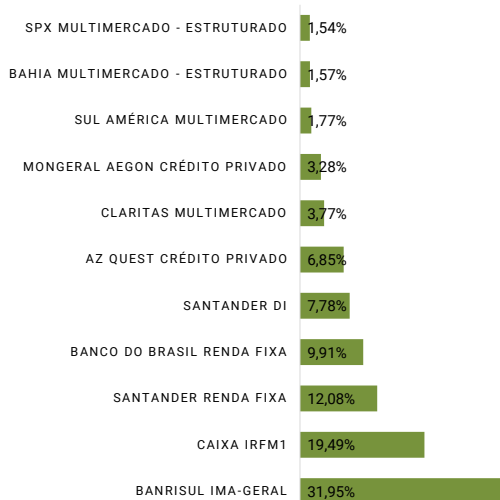
	Valor	Percentual
<b>Total dos Investimentos</b>	<b>13.105</b>	<b>100%</b>
<b>Gestão Própria</b>	<b>0</b>	<b>0%</b>
Títulos Públicos Federais	0	0%
<b>Gestão Terceirizada</b>	<b>13.105</b>	<b>100%</b>
Fundos DI	1.019	8%
Fundos de Renda Fixa Duração Média	2.883	22%
Fundos de Renda Fixa - Índice Anbima	6.741	51%
Fundos de Crédito Privado	1.327	10%
Fundos Multimercados Institucionais	726	6%

Plano RS-Futuro

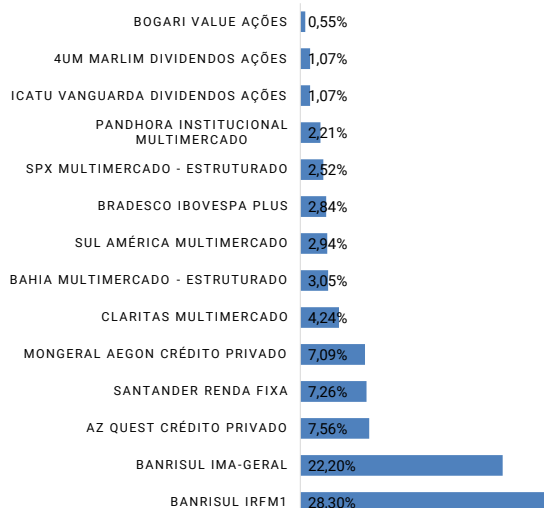
	Valor	Percentual
<b>Total dos Investimentos</b>	<b>32.494</b>	<b>100%</b>
<b>Gestão Própria</b>	<b>2.308</b>	<b>7%</b>
Títulos Públicos Federais	2.308	7%
<b>Gestão Terceirizada</b>	<b>30.186</b>	<b>93%</b>
Fundos DI	-	0%
Fundos de Renda Fixa Duração Média	2.359	7%
Fundos de Renda Fixa - Índice Anbima	16.409	50%
Fundos de Crédito Privado	4.758	15%
Fundos Multimercados Institucionais	2.336	7%
Fundos Multimercados - Seg Estruturado	2.527	8%
Fundos Renda Variável	1.797	6%

POSIÇÃO DOS INVESTIMENTOS - ABERTURA DE FUNDOS INVESTIDOS

PGA



Plano RS-Futuro



\* Fundos DI: Inclui fundos referenciados DI e fundos que aplicam majoritariamente em títulos públicos federais indexados à taxa Selic e operações compromissadas lastreadas em títulos públicos.

Entre os normativos aplicáveis à matéria, destacam-se a Resolução nº 4.661, de 25 de maio de 2018 do Conselho Monetário Nacional e a Política de Investimentos da RS-Prev. Relação de CNPJs dos fundos investidos: 04.828.795/0001-81, 18.466.245/0001-74, 02.224.354/0001-45, 06.095.438/0001-87, 23.556.185/0001-10, 19.488.768/0001-84, 10.705.335/0001-69, 12.839.769/0001-87, 22.345.384/0001-17, 29.733.985/0001-46, 10.740.670/0001-06, 02.296.928/0001-90, 31.326.409/0001-26, 09.599.346/0001-22, 34.546.979/0001-10, 03.394.711/0001-86