

Demonstrativo de Resultados - julho/2024



	ago/23	set/23	out/23	nov/23	dez/23	jan/24	fev/24	mar/24	abr/24	mai/24	jun/24	jul/24	2024	12 meses	Desde o início (Nov/16)
Carteira Consolidada	-0,09%	-0,63%	-0,78%	3,18%	2,64%	-0,22%	0,92%	0,52%	-1,37%	1,10%	0,44%	1,74%	3,15%	7,60%	70,12%
% do CDI	-8%	-65%	-78%	347%	294%	-22%	115%	62%	-162%	133%	56%	191%	51%	66%	84%
Rentabilidade Real¹	-0,32%	-0,89%	-1,01%	2,89%	2,07%	-0,63%	0,09%	0,36%	-1,74%	0,64%	0,23%	1,35%	0,27%	2,97%	16,04%
CDI	1,14%	0,97%	1,00%	0,92%	0,90%	0,97%	0,80%	0,83%	0,85%	0,83%	0,79%	0,91%	6,13%	11,45%	83,17%
IPCA	0,23%	0,26%	0,24%	0,28%	0,56%	0,42%	0,83%	0,16%	0,38%	0,46%	0,21%	0,38%	2,87%	4,50%	46,60%

* Carteira Consolidada: Considera as carteiras do PGA, do plano RS-Futuro e do plano RS-Municípios

¹ Rentabilidade real: descontado o índice de inflação IPCA.

COMENTÁRIO ECONÔMICO

Nos Estados Unidos, a inflação está mais próxima da meta, o que aumentou a confiança no processo de desinflação. Embora o PIB ainda mostre um crescimento robusto da demanda interna, o mercado de trabalho está esfriando, demonstrado pelo aumento da taxa de desemprego. O comitê de política monetária do país sugeriu que pode começar a reduzir as taxas de juros já na próxima reunião. Demais indicadores recentes mostram uma estabilização da atividade econômica e sinais positivos na inflação.

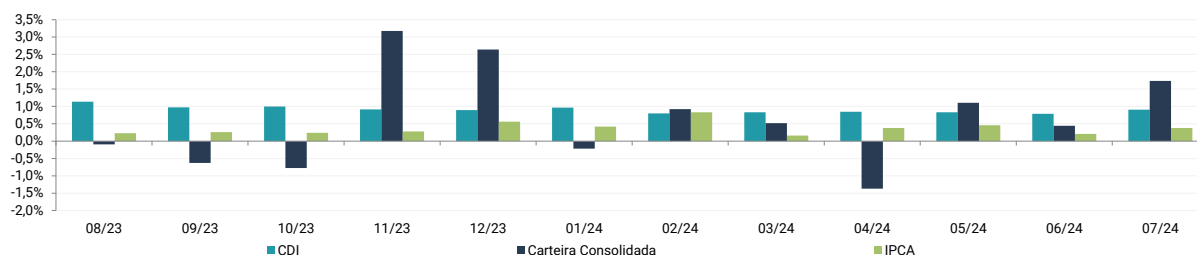
No Brasil, a economia manteve-se forte, apesar dos problemas enfrentados no Rio Grande do Sul. O mercado de trabalho continua aquecido, com criação de empregos e aumento da massa salarial. No entanto, as últimas leituras de inflação superaram as expectativas, com pressão nos serviços e bens comercializáveis.

Pelo lado fiscal, o governo anunciou medidas de cortes de despesas obrigatórias e contenção de gastos para cumprir o arcabouço fiscal.

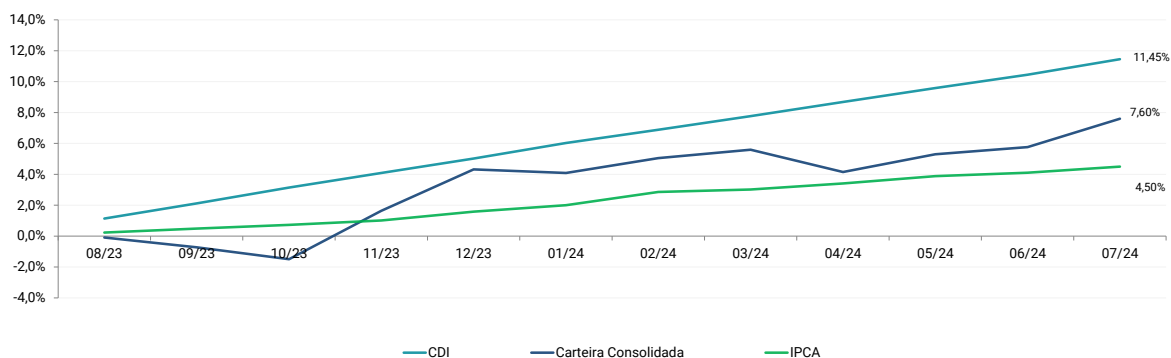
Em relação as taxas de juros, o Banco Central manteve a taxa de juros inalterada, mas revisou as projeções de inflação para cima, adotando um discurso bem mais cauteloso em relação a evolução da inflação.

Os ativos financeiros brasileiros tiveram desempenho positivo no mês, com o índice Bovespa valorizando 3,02% e o IMA-Geral (índice que contempla todos os títulos públicos federais) apreciando 1,36%.

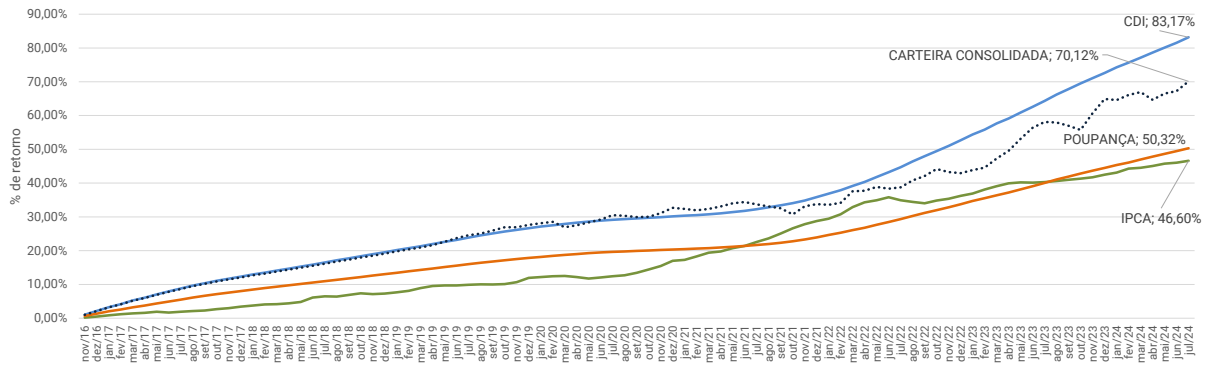
RENTABILIDADE MENSAL



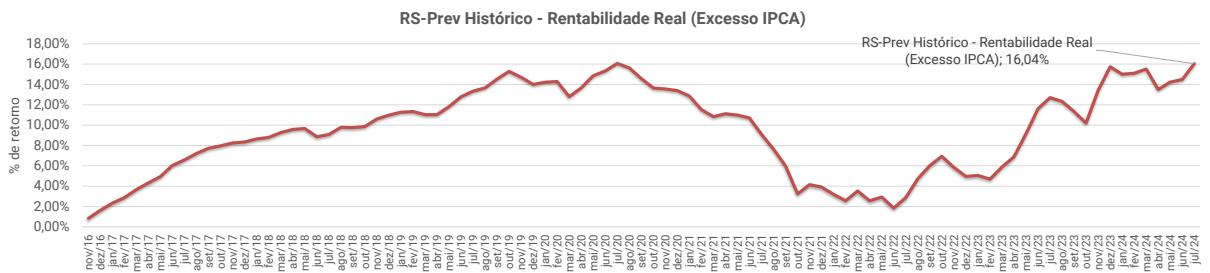
RENTABILIDADE ACUMULADA NOS ÚLTIMOS 12 MESES (%)



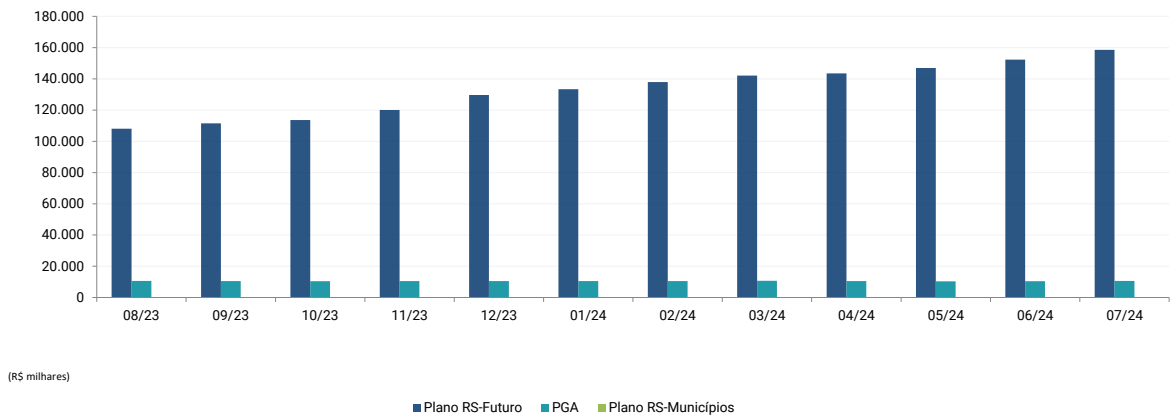
RENTABILIDADE ACUMULADA DESDE NOV/2016 (%)



RENTABILIDADE REAL ACUMULADA DESDE NOV/2016 (% DE RETORNO EM EXCESSO AO IPCA)



EVOLUÇÃO PATRIMONIAL



*Valores em R\$ Mil

POSIÇÃO DOS INVESTIMENTOS

Plano RS-Futuro

	Valor	Percentual
Total dos Investimentos	158.593	100%
Recursos em trânsito	3.436	2%
Gestão Própria	94.377	60%
Títulos Públicos Federais	86.292	54%
ETFs	8.085	5%
Gestão Terceirizada	60.781	38%
Fundos de Renda Fixa	32.720	21%
Sul América Inflatie	9.524	6,0%
Caixa Brasil IMA-B	7.758	4,9%
AZ Quest Yield Renda Fixa	4.058	2,6%
Icatu Vanguarda Inflação Curta	3.791	2,4%
Banrisul Foco IMA-Geral	2.058	1,3%
Claritas Inflação Institucional	2.863	1,8%
Caixa Brasil IRFM-1	2.668	1,7%
Fundos Multimercados - Seg Estruturado	8.682	5%
Bahia AM Marau Estruturado FIC FIM	2.542	1,6%
SPX Nimitz Estruturado FIC FIM	2.210	1,4%
Gávea Macro Multimercado	2.158	1,4%
Moat Capital Equity Hedge FIC FIM	1.773	1,1%
Fundos Renda Variável	7.585	5%
4UM Marlim Dividendos FIA	2.891	1,8%
Icatu Vanguarda Dividendos FIA	1.810	1,1%
Guepardo Institucional FIC FIA	1.612	1,0%
Vokin GBV Aconcagua	1.273	0,8%
Fundos Exterior	11.793	7%
Access USA Companies	7.043	4,4%
Itaú Inflação Americana RF	3.468	2,2%
Itaú US Treasury RF	1.282	0,8%

PGA		
	Valor	Percentual
Total dos Investimentos	10.608	100%
Recursos em trânsito	5	0%
Gestão Terceirizada	10.603	100%
Fundos de Renda Fixa	9.727	92%
Sul América Inflatie	4.282	40,4%
Caixa Brasil IRFM-1	2.030	19,1%
Banrisul Foco IMA-Geral	1.608	15,2%
Caixa Brasil IMA-B	1.021	9,6%
BB Institucional Federal	786	7,4%
Claritas Inflação Institucional	-	0,0%
Fundos Multimercados - Seg Estruturado	877	8%
Bahia AM Marau Estruturado FIC FIM	589	5,5%
SPX Nimitz Estruturado FIC FIM	288	2,7%

Plano RS Municípios		
	Valor	Percentual
Total dos Investimentos	98	100%
Recursos em trânsito	0	0%
Gestão Terceirizada	98	100%
Fundos de Renda Fixa	98	100%
Caixa Brasil IMA-B	98	100%

Entre os normativos aplicáveis à matéria, destacam-se a Resolução nº 4.994, de 2022 do Conselho Monetário Nacional e a Política de Investimentos da RS-Prev.