

Demonstrativo de Resultados - agosto/2024



	set/23	out/23	nov/23	dez/23	jan/24	fev/24	mar/24	abr/24	mai/24	jun/24	jul/24	ago/24	2024	12 meses	Desde o início (Nov/16)
Carteira Consolidada	-0,63%	-0,78%	3,18%	2,64%	-0,22%	0,92%	0,52%	-1,37%	1,10%	0,44%	1,74%	1,16%	4,34%	8,95%	72,09%
% do CDI	-65%	-78%	347%	294%	-22%	115%	62%	-162%	133%	56%	191%	134%	62%	80%	85%
Rentabilidade Real¹	-0,89%	-1,01%	2,89%	2,07%	-0,63%	0,09%	0,36%	-1,74%	0,64%	0,23%	1,35%	1,18%	1,45%	4,52%	17,41%
CDI	0,97%	1,00%	0,92%	0,90%	0,97%	0,80%	0,83%	0,85%	0,83%	0,79%	0,91%	0,87%	7,05%	11,16%	84,76%
IPCA	0,26%	0,24%	0,28%	0,56%	0,42%	0,83%	0,16%	0,38%	0,46%	0,21%	0,38%	-0,02%	2,85%	4,24%	46,57%

* Carteira Consolidada: Considera as carteiras do PGA, do plano RS-Futuro e do plano RS-Municípios

¹ Rentabilidade real: descontado o índice de inflação IPCA.

COMENTÁRIO ECONÔMICO

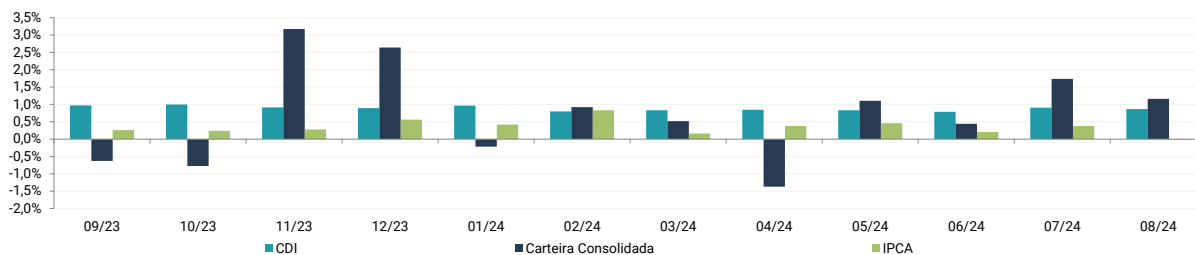
As preocupações com um cenário recessivo nos EUA diminuíram após a divulgação de dados positivos a respeito da atividade econômica no país. Com a inflação oficial convergindo cada vez mais em direção a sua meta, o presidente do Banco Central americano confirmou o início do ciclo de redução de taxas de juros a partir de setembro.

Por outro lado, na China, os dados de atividade ainda apontam fragilidades e uma expectativa de crescimento abaixo do planejado pelo governo. Os baixos índices de confiança do setor empresarial e do consumidor observados devem levar o governo a adotar medidas de incentivo à economia em breve.

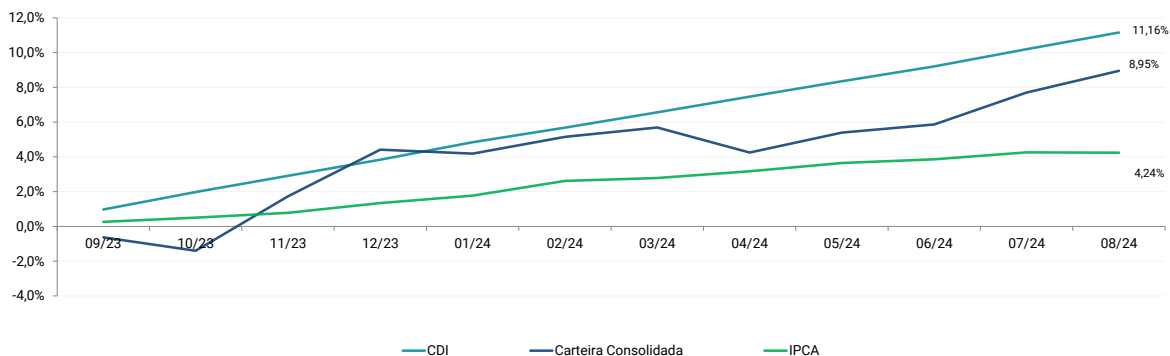
Já no cenário local brasileiro, a atividade econômica tem surpreendido com crescimento acima do esperado pelos agentes, impulsionada por uma forte demanda, níveis historicamente baixos de desemprego e elevação da renda das famílias. A inflação dos últimos 12 meses permanece dentro da banda de tolerância do Banco Central (4,24% x banda superior 4,5%). Entretanto, as expectativas de comportamento da inflação futura estão acima da banda superior, motivadas pela percepção de forte aumento do gasto público nos próximos anos.

O mês foi positivo para os ativos brasileiros: o índice IMA-Geral teve variação de +0,79%, o Ibovespa +6,54% e o IMA-B +0,52%.

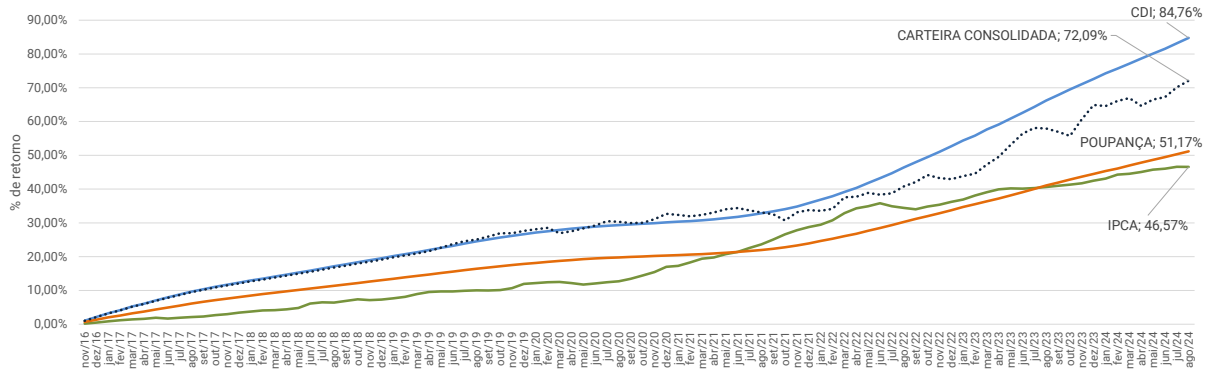
RENTABILIDADE MENSAL



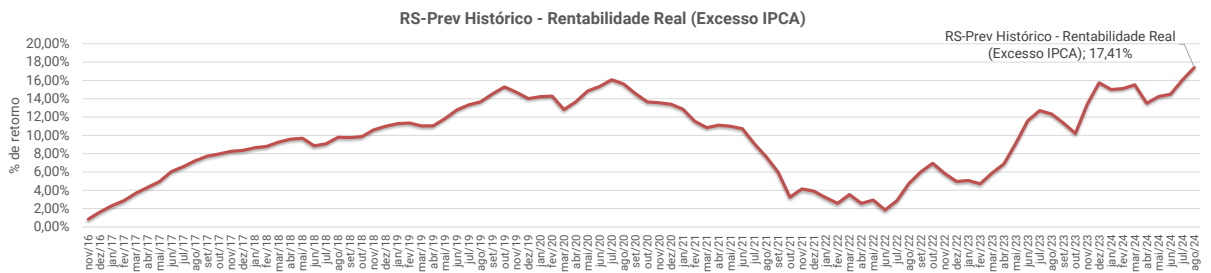
RENTABILIDADE ACUMULADA NOS ÚLTIMOS 12 MESES (%)



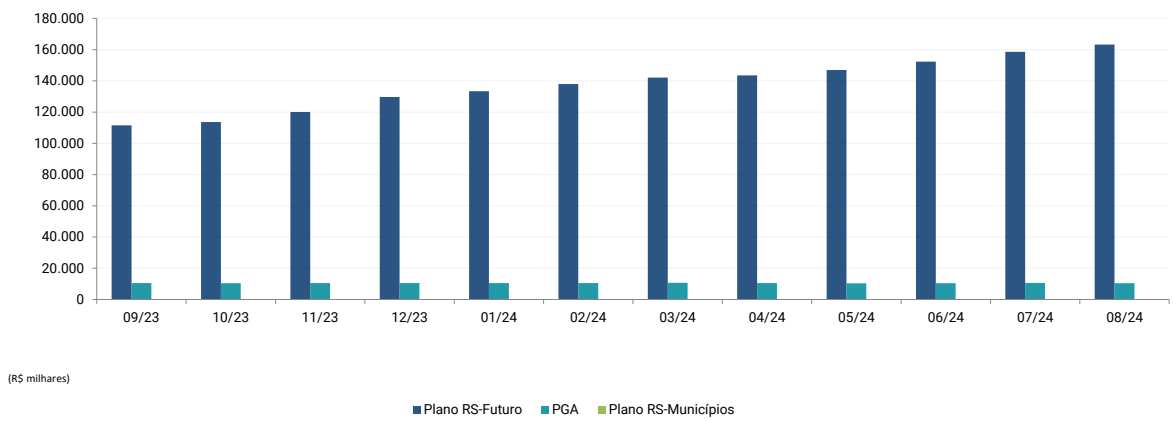
RENTABILIDADE ACUMULADA DESDE NOV/2016 (%)



RENTABILIDADE REAL ACUMULADA DESDE NOV/2016 (% DE RETORNO EM EXCESSO AO IPCA)



EVOLUÇÃO PATRIMONIAL



*Valores em R\$ Mil

POSIÇÃO DOS INVESTIMENTOS

Plano RS-Futuro

	Valor	Percentual
Total dos Investimentos	163.252	100%
Recursos em trânsito	3.313	2%
Gestão Própria	96.199	59%
Títulos Públicos Federais	87.199	53%
ETFs	9.000	6%
Gestão Terceirizada	63.740	39%
Fundos de Renda Fixa	35.492	22%
Sul América Inflatie	9.575	5,9%
Caixa Brasil IMA-B	7.797	4,8%
AZ Quest Yield Renda Fixa	4.089	2,5%
Icatu Vanguarda Inflação Curta	3.812	2,3%
Banrisul Foco IMA-Geral	2.005	1,2%
Claritas Inflação Institucional	2.877	1,8%
Caixa Brasil IRFM-1	5.338	3,3%
Fundos Multimercados - Seg Estruturado	8.750	5%
Bahia AM Marau Estruturado FIC FIM	2.568	1,6%
SPX Nimitz Estruturado FIC FIM	2.243	1,4%
Gávea Macro Multimercado	2.157	1,3%
Moat Capital Equity Hedge FIC FIM	1.781	1,1%
Fundos Renda Variável	7.462	5%
4UM Marlim Dividendos FIA	3.052	1,9%
Icatu Vanguarda Dividendos FIA	1.373	0,8%
Guepardo Institucional FIC FIA	1.703	1,0%
Vokin GBV Aconcagua	1.335	0,8%
Fundos Exterior	12.036	7%
Access USA Companies	7.198	4,4%
Itaú Inflação Americana RF	3.524	2,2%
Itaú US Treasury RF	1.314	0,8%

PGA		
	Valor	Percentual
Total dos Investimentos	10.456	100%
Recursos em trânsito	5	0%
Gestão Terceirizada	10.451	100%
Fundos de Renda Fixa	9.564	91%
Sul América Inflatie	4.306	41,2%
Caixa Brasil IRFM-1	2.038	19,5%
Banrisul Foco IMA-Geral	1.402	13,4%
Caixa Brasil IMA-B	1.026	9,8%
BB Institucional Federal	792	7,6%
Fundos Multimercados - Seg Estruturado	887	8%
Bahia AM Marau Estruturado FIC FIM	595	5,7%
SPX Nimitz Estruturado FIC FIM	292	2,8%

Plano RS Municípios		
	Valor	Percentual
Total dos Investimentos	113	100%
Recursos em trânsito	0	0%
Gestão Terceirizada	113	100%
Fundos de Renda Fixa	113	100%
Caixa Brasil IMA-B	113	100%

Entre os normativos aplicáveis à matéria, destacam-se a Resolução nº 4.994, de 2022 do Conselho Monetário Nacional e a Política de Investimentos da RS-Prev.